


revex



DEPUIS 1810


FABRICANT FRANÇAIS



CATALOGUE
BÂTIMENT



BIEN PLUS QU'UN OUTIL

www.revex.fr

Notre histoire



1810

On retrouve les origines de la société REVEX à Rochetaillée près de Saint-Étienne.

1865

Installation de la société en Isère, sur les rives de la Fure, où les eaux donnent une excellente trempe, en particulier pour la fabrication des faux.



1910

Orientation de la société REVEX sur l'outillage à main et les outils d'agriculture.

1980

Développement par croissance externe en faisant l'acquisition d'autres sociétés spécialisées dans des lignes de produits complémentaires.

1996

Création d'une plateforme commerciale et logistique pour mieux répondre aux attentes de la distribution.



2001

Obtention de la certification ISO 9001, gage d'une efficacité et d'un système qualité performant.

2019

Obtention du label Entreprise du Patrimoine Vivant (EPV) qui reflète l'ancrage territorial de REVEX et son savoir-faire de qualité et d'excellence.

2021

La société REVEX quitte le giron familial et intègre la holding SAINTEX, mise en place par 6 managers du groupe, pérennisant ainsi les valeurs et l'activité de l'entreprise.



2022

Intégration de la société EDME LACROIX, premier fabricant de manches en bois français, afin d'assurer à REVEX une maîtrise totale de sa chaîne de valeur.



Nos labels, certifications et garanties



Unique distinction d'État associée à la reconnaissance d'un savoir-faire d'exception, le label Entreprise du Patrimoine Vivant valorise les entreprises d'excellence française.



Le label PEFC, permet de garantir que le bois utilisé est issu de sources responsables et qu'à travers son acte d'achat, le consommateur participe à la gestion durable des forêts.



La certification ISO 9001 est le gage d'une efficacité et d'un système qualité performant afin de répondre au mieux aux besoins des clients et partenaires.



Nos usines transforment près de 3 000 tonnes d'acier par an. Dans le cadre d'une démarche éco-responsable, 100% de ces aciers sont sourcés en Europe afin de privilégier des circuits courts.



Avec plus de 210 ans d'expérience dans la fabrication d'outils à main, nous nous engageons sur un savoir-faire incontestable et signons la qualité et la performance de nos produits avec une garantie de 15 ans.



Notre raison d'être

Nous sommes heureux de **partager notre passion** : fabriquer des **outils de qualité, utiles et innovants**, tout en offrant **des solutions respectueuses de l'environnement** afin de **cultiver et de bâtir l'avenir ensemble**.



Des solutions responsables et adaptées aux besoins de demain

- Promouvoir et développer la fabrication française.
- Connaître parfaitement les attentes des clients et les besoins des consommateurs.
- Éco-concevoir des outils de qualité et innover.
- Rallonger la durée de vie de nos produits.

Notre engagement RSE au quotidien

Nous sommes engagés dans une **démarche de développement durable** autour de **3 piliers** :

Économique

Des solutions responsables et adaptées aux besoins de demain.

Environnemental

Une démarche d'industrialisation française toujours plus respectueuse de l'environnement.

Social

Un environnement de travail sécurisé, favorisant l'engagement de nos salariés et la préservation du savoir-faire.



Une démarche d'industrialisation française toujours plus respectueuse de l'environnement

- Adopter une démarche environnementale transversale.
- Réduire l'impact environnemental des activités.
- Optimiser les processus industriels et logistiques.



Un environnement de travail sécurisé, favorisant l'engagement de ses salariés et la préservation du savoir-faire

- Conforter, affirmer et capitaliser sur les valeurs et l'engagement des salariés.
- Assurer la sécurité et la santé des collaborateurs.
- Attirer, former et retenir de nouveaux collaborateurs.
- Renforcer la communication interne et le partage des bonnes pratiques

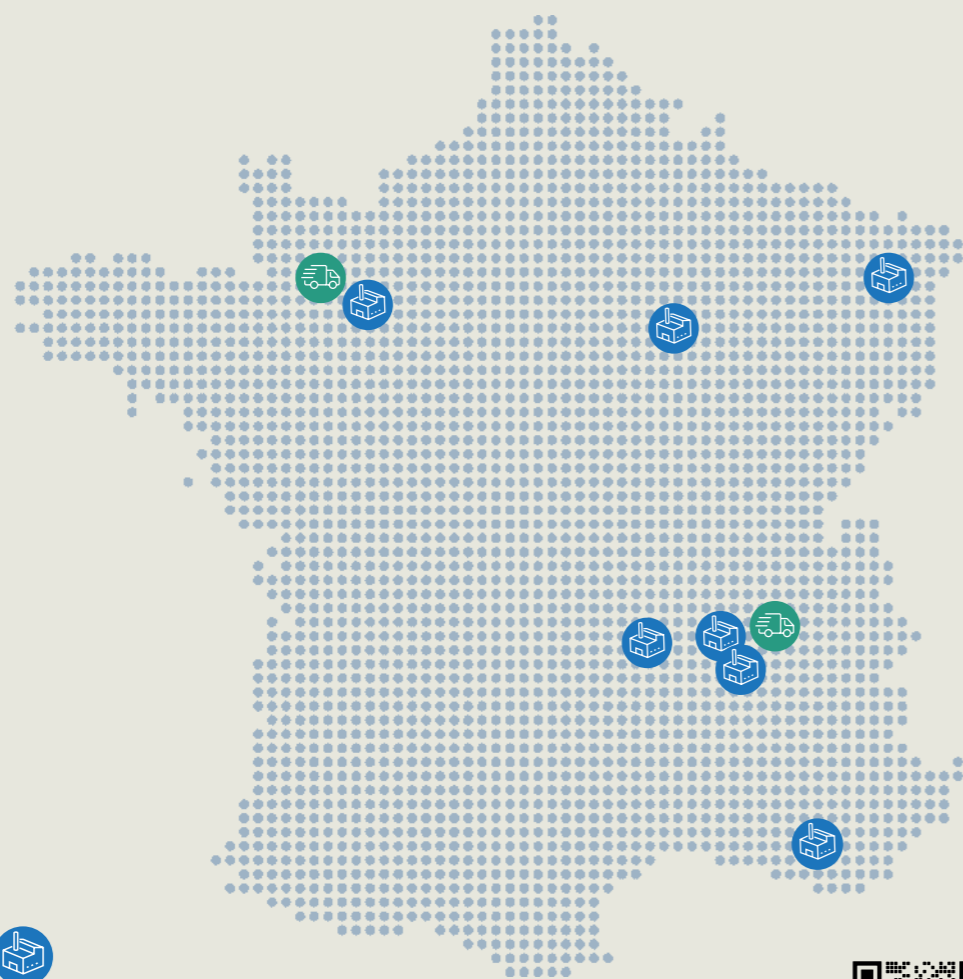


Un maillage industriel diversifié

- Forges
- Mécanosoudure
- Découpe laser
- Fonderie
- Injection plastique
- Transformation du bois

Un ancrage territorial fort avec
7 sites de production spécialisés
et **2 plateformes de distribution**

revox



Sites de production



Plateformes de distribution



Découvrez l'univers REVEX



Forges




Mécanosoudure



Injection plastique



Chaîne de peinture



Découpe laser



Fonderie



Transformation du bois

revex



DEPUIS 1810

revex



CATALOGUE
BÂTIMENT

Terrassement et voirie 11

Coffrage 27

Surfaçage, jointage et lissage 37

Frappe & démolition 53

Mesure- Traçage 67

Travail du bois 73

Serrage 79

Brosserie 85

Manches de rechange 89

Les solutions revex 93



revex

Terrassement et voirie

PELLES	12	LOUCHETS	21
POUSSOIRS & TRAINEAUX	16	PAL DE FER	22
AUTRES PELLES	16	TARIÈRE	22
PIOCHES	17	PINCES À DÉCHET	22
DAME CARRÉE	18	BARRES À MINE	22
MARTEAU D'ÉGOUTIER	18	PINCE À RIPER	22
PIC À ROC	18	PINCES À TALON	23
RACLOIR	19	PINCE RONDE	23
ÉPANDEUR	19	ÉTRIERS	23
RÂTEAUX	19	PIQUETS D'IMPLANTATION	23
GRIFFE À REMBLAI	20	PIQUETS DROITS	24
CROC À BÉTON	21	PIQUET PORTE LANTERNE	24
FOURCHE À CAILLOUX	21	BOUCHARDES	24

ABRÉVIATIONS EMMANCHAGE

SM	sans manche
EM	avec manche
EMPO	avec manche pomme
EMBT	avec manche béquille
EMPP	avec manche bois et poignée plastique
EMPM	avec manche et poignée métal
EM Tri-matière	avec manche fibre tri-matière

PELLE RONDE COL DE CYGNE

Idéale pour creuser des trous ou transporter de la matière (sable, gravillons, terre...).

Réf.	Caractéristiques	Larg. épaules (mm)	Hauteur (mm)	Manche (mm)	UV	📦	Code barre
050011	SM	250	250	-	10	900	
050012	EM Bois	250	250	1200	3	1650	
050021	SM	270	270	-	10	1050	
050022	EM Bois	270	270	1200	3	1800	
050027	EMPO Tri-matière	270	270	1100	1	2250	
050031	SM	290	290	-	10	1150	
050032	EM Bois	290	290	1200	3	1900	
161470	Manche Bois droit Ø 40			1200	5	796	
046130	Manche Tri-matière pomme Ø 38			1100	1	1070	



PELLE CARRÉE COL DE CYGNE

Idéale pour creuser des trous ou transporter de la matière (sable, gravillons, terre...).

Réf.	Caractéristiques	Larg. épaules (mm)	Hauteur (mm)	Manche (mm)	UV	📦	Code barre
050211	SM	230	270	-	10	1200	
050212	EM Bois	230	270	1200	3	1950	
050221	SM	250	290	-	10	1300	
050222	EM Bois	250	290	1200	3	2050	
050231	SM	270	310	-	10	1450	
050232	EM Bois	270	310	1200	3	2200	
161470	Manche Bois droit Ø 40			1200	5	796	



PELLE ANGOULÊME

Avec ses rebords recourbés, permet de racler dans les angles droits et contre les murs.

Réf.	Caractéristiques	Larg. épaules (mm)	Hauteur (mm)	Manche (mm)	UV	📦	Code barre
050411	SM	270	330	-	1	1600	
050412	EM Bois	270	330	1200	3	2350	
161470	Manche Bois droit Ø 40			1200	5	796	



PELLE BORDEAUX À DOUILLE

Ses rebords assurent le maintien de la charge lors de la manipulation de la terre, du sable...

Réf.	Caractéristiques	Larg. épaules (mm)	Hauteur (mm)	Manche (mm)	UV	📦	Code barre
050611	SM	230	270	-	1	1100	
050612	EM Bois	230	270	1200	3	1850	
161470	Manche Bois droit Ø 40			1200	5	796	

PELLE ALSACE À REBORD

Ses bords arrière permettent de manipuler la terre, le sable... en stabilisant la charge.

Réf.	Caractéristiques	Larg. épaules (mm)	Hauteur (mm)	Manche (mm)	UV	📦	Code barre
051121	SM	270	300	-	1150		
051122	EM Bois	270	300	1350	1900		
061210	Manche Bois droit cintré Ø 40			1350	5	1050	

PELLE RONDE MANCHE ANNEAU

Pour charger et décharger la terre ou le sable et évacuer la terre des tranchées.

Réf.	Caractéristiques	Larg. épaules (mm)	Hauteur (mm)	Manche (mm)	UV	📦	Code barre
050812	EM Bois	290	1060	-	3	2228	

PELLE RONDE MANCHE BÉQUILLE

Pour charger et décharger la terre ou le sable et évacuer la terre des tranchées.

Réf.	Caractéristiques	Larg. épaules (mm)	Hauteur (mm)	Manche (mm)	UV	📦	Code barre
050822	EM Bois	290	1060	-	3	2050	

PELLE CARRÉE MANCHE ANNEAU

Pour charger et décharger la terre ou le sable et évacuer la terre des tranchées.

Réf.	Caractéristiques	Larg. épaules (mm)	Hauteur (mm)	Manche (mm)	UV	📦	Code barre
050832	EM Bois	240	1060	-	3	2310	

PELLE CARRÉE MANCHE BÉQUILLE



Pour charger et décharger la terre ou le sable et évacuer la terre des tranchées.

Réf.	Caractéristiques	Larg. épaules (mm)	Hauteur (mm)	Manche (mm)	UV	📦	Code barre
050842	EM Bois	240	1060	-	3	2264	



PELLE DE MANUTENTION





Pelle large pour transporter et évacuer de grande quantité de matière (terre, sable, neige...).

Réf.	Caractéristiques	Larg. épaules (mm)	Hauteur (mm)	Manche (mm)	UV	📦	Code barre
053752	Aluminium EM Bois	320	250	1300	3	1400	
053756	Aluminium EMPP	320	250	750	3	1750	



PELLE DURALUMIN


Permet de transporter de gros volumes de matière légère (copeaux, neige, sable, grains...).

Réf.	Caractéristiques	Larg. épaules (mm)	Hauteur (mm)	Manche (mm)	UV	📦	Code barre
053011	SM	365	425	-	1	1200	
053012	EM Bois	365	425	1200	3	2050	
053016	EMPP Bois	365	425	850	3	2050	
161470	Manche Bois droit Ø 40			1200	5	796	



PELLE À NEIGE ALPINE


Idéale afin d'enlever la neige facilement grâce à sa grande contenance.

Réf.	Caractéristiques	Larg. épaules (mm)	Hauteur (mm)	Manche (mm)	UV	📦	Code barre
053032	EM Bois	250	390	1200	5	1600	



PELLE AUTO PLIANTE


Idéale afin d'évacuer la neige.

Réf.	Caractéristiques	Larg. épaules (mm)	Hauteur (mm)	Manche (mm)	UV	📦	Code barre
053052	-	255	330	-	1	832	



PELLE AUTO DURALUMIN

Idéale afin d'évacuer la neige.

Réf.	Caractéristiques	Larg. épaules (mm)	Hauteur (mm)	Manche (mm)	UV	📦	Code barre
053116	EMPP Bois	230	260	560	3	925	






Équipée de 2 goupilles
protège-bottes






PELLE À TRANCHÉE

Permet de parachever une tranchée ou de déplacer des petites quantités de matière.

Réf.	Caractéristiques	Larg. épaules (mm)	Hauteur (mm)	Manche (mm)	UV	📦	Code barre
050311	SM	210	260	-	1	980	
050312	EM Bois	210	1460	1200	3	1780	
161470	Manche Bois droit Ø 40			1200	5	796	




PELLE ANGERS

Permet de charger et décharger la terre ou le sable pour évacuer des tranchées.

Réf.	Caractéristiques	Larg. épaules (mm)	Hauteur (mm)	Manche (mm)	UV	📦	Code barre
050511	SM	270	310	-	1	1400	
050512	EM Bois	270	310	1200	3	2150	
161470	Manche Bois droit Ø 40			1200	5	796	






PELLE FORGÉE CREUSE

Idéale pour creuser des trous, des tranchées ou transporter de la matière.

Réf.	Caractéristiques	Larg. épaules (mm)	Hauteur (mm)	Manche (mm)	UV	📦	Code barre
052011	SM	280	290	-	1	1150	
052012	EM Bois	280	290	1350	3	2000	
061210	Manche Bois droit cintré Ø 40			1350	5	1050	

PELLE FIBRE DE VERRE MULTI-USAGES

Polyvalente, offre une grande contenance pour transporter ou évacuer des matériaux.

Réf.	Caractéristiques	Larg. épaules (mm)	Hauteur (mm)	Manche (mm)	UV	📦	Code barre
053731	SM	345	400	-	1	805	
053732	EM Bois	345	400	1350	3	1510	
053736	EMPP Bois	345	400	750	1	1900	
161390	Manche Bois droit Ø 38			1300	5	936	
061220	Manche Bois poignée plastique Ø 37			850	5	650	



POUSSOIR ALUMINIUM

Destiné à racler la neige et les fines couches de neige glacées.

Réf.	Caractéristiques	Larg. épaules (mm)	Hauteur (mm)	Manche (mm)	UV		Code barre
053542	EM Bois	500	290	1350	1	1200	3295070535423



POUSSOIR POLYPROPYLÈNE

Permet de racler et pousser la neige mais est aussi efficace afin de pousser les aliments pour le bétail.

Réf.	Caractéristiques	Larg. épaules (mm)	Hauteur (mm)	Manche (mm)	UV		Code barre
053522	EM Bois	525	285	1200	1	1400	3295070535225



POUSSOIR POLYPRO ERGONOMIQUE

Idéal pour racler la neige, les fines couches de neige glacées, la boue...

Réf.	Caractéristiques	Larg. épaules (mm)	Hauteur (mm)	Manche (mm)	UV		Code barre
053562	EMPP acier	455	340	1150	1	1400	3295070535621



TRAÎNEAU À NEIGE

Permet d'évacuer la neige en grande quantité grâce à son importante capacité de ramassage.

Réf.	Caractéristiques	Larg. épaules (mm)	Hauteur (mm)	Manche (mm)	UV		Code barre
053532	Polypropylène manche tube acier Ø 25 mm	600	1755	860 x 25	1	4800	3295070535324



PELLE PIOCHE ARTICULÉE

Destinée à des travaux légers.

Réf.	Caractéristiques	Larg. épaules (mm)	Hauteur (mm)	Manche (mm)	UV		Code barre
053212	EM Bois	155	220	440	3	1250	3295070532125



PELLE À POUSSIÈRE

Permet de ramasser de la poussière ou des petites quantités de déchets (cendre, cailloux...)

Réf.	Caractéristiques	Larg. épaules (mm)	Hauteur (mm)	Manche (mm)	UV		Code barre
053712	22 EM Bois	260	220	220	3	450	3295070537120



+ PRODUIT
Poignée ergonomique et grande contenance.



+ PRODUIT
Acier au carbone, pointe et panne trempées pour une meilleure résistance aux chocs.



PELLE À DÉCHETS

Idéale pour ramasser poussière et débris sans avoir à vous baisser grâce à son manche de 90 cm.

Réf.	Hauteur (mm)	Largeur (mm)	UV		Code barre
053722	93	36	5	770	

PIOCHE TERRASSIER CŒIL ROND



Polyvalente - une panne pour décroûter les sols durs, creuser des tranchées et un pic pour dépierrer.


Réf.	Caractéristiques	Longueur (mm)	Hauteur (mm)	Manche (mm)	UV		Code barre
054011	2 kg SM	500	52	-	1	2000	3295070540113
054012	2 kg EM Bois	500	52	1000	1	2700	3295070540120
054017	2 kg EM Tri-matière	500	52	900	1	3050	3295070540175
054021	2,5 kg SM	540	56	-	1	2500	3295070540212
054022	2,5 kg EM Bois	540	56	1000	1	3200	3295070540229
054027	2,5 kg EM Tri-matière	540	56	900	1	3600	3295070540274
054031	3 kg SM	570	60	-	1	3000	3295070540311
054032	3 kg EM Bois	570	60	1000	1	3000	
054037	3 kg EM Tri-matière	570	60	900	1	3000	
161490	Manche Bois droit Ø 50			1000	5	734	
061350	Manche Tri-matière droit Ø 50			900	1	1000	

PIOCHE TERRASSIER CŒIL OVALE



Polyvalente - une panne pour décroûter les sols durs, creuser des tranchées et un pic pour dépierrer.

Réf.	Caractéristiques	Longueur (mm)	Hauteur (mm)	Manche (mm)	UV		Code barre
055211	2,5 kg SM	545	56	-	1	2500	3295070552116
055212	2,5 kg EM Bois	545	56	900	1	3200	3295070552123
161480	Manche Bois droit Ø 55 x 35			1000	5	640	



+ PRODUIT
S'auto-affûte lors de l'utilisation.

PIOCHE DE CANTONNIER ŒIL ROND



Polyvalente - un pic pour dépierrer et une panne pour décroûter, creuser et couper les racines.

Réf.	Caractéristiques	Longueur (mm)	Hauteur (mm)	Manche (mm)	UV	📦	Code barre
057011	1,4 kg SM	435	130	-	1	1400	
057012	1,4 kg EM Bois	435	130	1000	1	2100	
057021	2 kg SM	475	148	-	1	2000	
057022	2 kg EM Bois	475	148	1000	1	2700	
057027	2 kg EM Tri-matière	475	148	900	1	3000	
160220	Manche Bois droit Ø 46			1000	1	700	
161490	Manche Bois droit Ø 50			1000	5	734	
061350	Manche Tri-matière droit Ø 50			900	1	1000	



DAME CARRÉE FORGÉE



Permet de damer, c'est-à-dire tasser, compacter et niveler les sols difficiles d'accès.

Réf.	Caractéristiques	Longueur (mm)	Largeur (mm)	Manche (mm)	UV	📦	Code barre
015552	Forgée EM Bois	123	15	1200	1	5600	



MARTEAU D'ÉGOUTIER



Un côté bec pour soulever les plaques et un côté marteau pour taper sur les plaques.

Réf.	Caractéristiques	Long.totale (mm)	Hauteur (mm)	Manche (mm)	UV	📦	Code barre
220532	Poignée gainée ergonomique	1000	200	-	1	3300	



+ PRODUIT
Spécial démolition.

PIC À ROC ŒIL ROND



Spécialement destiné aux travaux de démolition.

Réf.	Caractéristiques	Long.totale (mm)	Hauteur (mm)	Manche (mm)	UV	📦	Code barre
058011	2,5 kg SM	400	44	-	1	2500	
058012	2,5 kg EM Bois	400	44	1000	1	3200	
161490	Manche Bois droit Ø 50			1000	5	734	



RACLOIR À MACADAM

Idéal afin de tirer, racler et niveler les goudrons, les bétons ou les gravillons.

Réf.	Caractéristiques	Largeur (mm)	Hauteur (mm)	Manche (mm)	UV	📦	Code barre
072511	SM	500	100	-	1	1200	
072512	EM Bois	500	100	1500	1	1900	
161430	Manche Bois droit Ø 28			1500	5	600	



RACLOIR DE CANTONNIER

Permet de niveler les agrégats et nettoyer les rigoles.

Réf.	Caractéristiques	Largeur (mm)	Hauteur (mm)	Manche (mm)	UV	📦	Code barre
072531	SM	350	115	-	1	770	
072532	EM Bois	350	115	1500	1	1470	
161430	Manche Bois droit Ø 28			1500	5	600	



+ PRODUIT
Manche tubulaire en acier, crochet pour soulever les treillis.

ÉPANDEUR À BÉTON

Idéal afin d'épandre le béton de manière homogène.

Réf.	Caractéristiques	Largeur (mm)	Hauteur (mm)	Manche (mm)	UV	📦	Code barre
072811	SM	500	100	-	1	1350	
072812	EM Métal	500	100	1500	1	2950	
072800	Manche métal Ø 30			1500	1	700	



RÂTEAU À GOUDRON

Très polyvalent, il sert notamment à tirer le bitume (coté dents) et à le lisser (coté plat).

Réf.	Caractéristiques	Larg. peigne (mm)	Hauteur (mm)	Manche (mm)	UV	📦	Code barre
072411	14 dents SM	400	90	-	1	1200	
072412	14 dents EM Bois	400	90	1500	3	1800	
161430	Manche Bois droit Ø 28			1500	5	600	



+ PRODUIT
Manche Résine qui allie résistance et légèreté.



+ PRODUIT
Racloir d'égalisation et de finition.



RÂTEAU À BÉTON



Permet d'ameublir, niveler, étaler ou nettoyer des sols.

Réf.	Caractéristiques	Larg. peigne (mm)	Hauteur (mm)	Manche (mm)	UV	📦	Code barre
134931	14 dents SM	400	70	-	1	750	
134932	14 dents EM Bois	400	70	1500	3	1350	
134938	14 dents EM Résine	400	70	1500	3	1406	
134941	16 dents SM	460	6	-	1	800	
134942	16 dents EM Bois	460	70	1500	3	1400	
161430	Manche Bois droit Ø 28			1500	5	600	
125230	Manche Résine droit creux Ø 28			1500	1	655	

RÂTEAU À RACLOIR



Polyvalent - sert à tirer le béton à la sortie de la toupie et à le lisser sans accrocher le treillis.

Réf.	Caractéristiques	Larg. peigne (mm)	Hauteur (mm)	Manche (mm)	UV	📦	Code barre
135621	16 dents SM	460	120	-	1	1000	
135622	16 dents EM Bois	460	120	1500	1	1600	
160130	Manche Bois droit Ø 28			1500	5	700	

RÂTEAU À GRAVILLON

Sert à nettoyer, affiner, niveler, égaliser la couche superficielle du sol.

Réf.	Caractéristiques	Larg. peigne (mm)	Hauteur (mm)	Manche (mm)	UV	📦	Code barre
120121	14 dents SM	490	100	-	1	1350	
120122	14 dents EM Bois	490	100	1350	3	2050	
161390	Manche Bois droit Ø 38			1300	5	936	

GRIFFE À REMBLAI


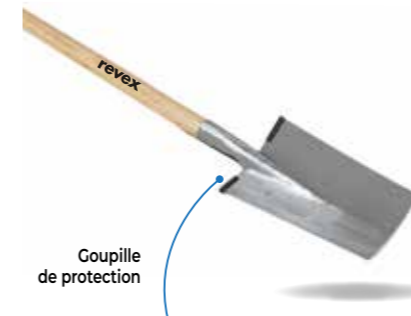


Permet de remblayer des trous, des tranchées et évacuer de gros déchets.

Réf.	Caractéristiques	Larg. peigne (mm)	Hauteur (mm)	Manche (mm)	UV	📦	Code barre
015211	4 dents SM	300 X 250	215	-	1	1400	
015212	4 dents EM Bois	300 X 250	215	1350	3	1800	
161390	Manche Bois droit Ø 38			1300	5	936	



+ PRODUIT
Laisse passer la terre ou le sable à travers les dents.



+ PRODUIT
Tête acier forgé, trempé et poli à la main évitant ainsi à la terre de coller.

CROC À BÉTON



Permet de travailler et de niveler les sols durs et / ou caillouteux.

Réf.	Caractéristiques	Largeur (mm)	Hauteur (mm)	Manche (mm)	UV	📦	Code barre
191511	4 dents SM	185 X 195	240	-	1	1650	
191512	4 dents EM	185 X 195	240	1350 x 38	3	2350	
161390	Manche Bois droit Ø 38			1300	5	936	

FOURCHE À CAILLOUX À DOUILLE



Idéale afin de soulever et transporter des cailloux et des petites pierres grâce à sa forme incurvée.

Réf.	Caractéristiques	Largeur (mm)	Hauteur (mm)	Manche (mm)	UV	📦	Code barre
185011	9 dents SM	260	260	-	1	1975	
185012	9 dents EMPO Bois	260	260	1350	3	2720	
185016	9 dents EMPP Bois	260	260	1000	3	2730	
161410	Manche Bois pomme cintré Ø 38			1350	5	810	
160360	Manche Bois poignée plastique Ø 40			1000	1	750	
061710	Poignée plastique bleue			-	1	150	

LOUCHET SENLIS POLI



Permet de retourner la terre, transplanter les arbustes, creuser les tranchées.

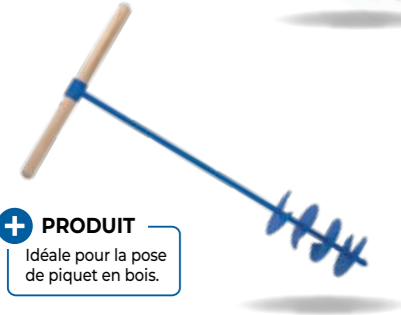
Réf.	Caractéristiques	Largeur (mm)	Hauteur (mm)	Manche (mm)	UV	📦	Code barre
134721	SM	170/190	280	-	1	1200	
134722	EMPO Bois	170/190	280	1100	3	1900	
134725	EMBT Bois	170/190	280	900	3	1900	
134727	EMPO Tri-matière	170/190	280	1110	1	2200	
134729	EMBT Tri-matière	170/190	280	900	1	2200	
134731	SM	180/200	300	-	1	1400	
134732	EMPO Bois	180/200	300	1100	3	2100	
134735	EMBT Bois	180/200	300	900	3	2100	
161340	Manche Bois pomme Ø 39			1000	5	642	
161350	Manche Bois béquille Ø 39			900	5	594	
046130	Manche Tri-matière pomme Ø 38			1100	1	1070	
046150	Manche Tri-matière béquille Ø 38			900	1	1000	



PAL DE FER CARRÉE

Permet de réaliser les pré-trous pour implanter des piquets de clôture ou de vigne.

Réf.	Longueur (mm)	UV	📦	Code barre
007110	1250	1	9000	3295070071105



+ PRODUIT
Idéale pour la pose de piquet en bois.

TARIÈRE

Permet de percer dans le sol des trous cylindriques de dimension précise.

Réf.	Caractéristiques	Hauteur (mm)	Manche (mm)	UV	📦	Code barre
017540	Ø 150 mm	1035	600	1	3500	3295070175407



PINCE À DÉCHETS À GÂCHETTE

Pince légère et maniable idéale afin de ramasser les déchets sans se baisser.

Réf.	Caractéristiques	Manche (mm)	UV	📦	Code barre
550020	Ouverture maxi : 120 mm	1000	1	330	3295075500204




+ PRODUIT
Bras de 90 cm qui assurent une longue portée.

PINCE DE RAMASSAGE

Légère et simple d'utilisation, permet de ramasser ou d'attraper des objets sans se baisser.

Réf.	Caractéristiques	Manche (mm)	UV	📦	Code barre
550150	Ouverture maxi : 120 mm	900	1	220	3295075501508
523003	Tampon de rechange pour pince de ramassage		2	100	



BARRE À MINE OCTOGONALE

Permet de creuser des trous, lever des charges ou déchausser des pierres.

Réf.	Longueur (mm)	Section (mm)	UV	📦	Code barre
013010	1250	25	1	5100	3295070130109
013020	1500	25	1	6100	3295070130208
013030	1750	28	1	8900	3295070130307
013140	1800	28	1	6900	
013040	2000	28	1	10200	3295070130406



PINCE À RIPER

Permet de déplacer des charges lourdes.

Réf.	Longueur (mm)	Section (mm)	UV	📦	Code barre
017610	1200	28	1	6100	3295070176107



PINCE À TALON

Idéale afin de faire levier, déplacer et caler des charges très lourdes.

Réf.	Longueur (mm)	Section (mm)	UV	📦	Code barre
017720	1250	36	1	8000	3295070177203
017730	1500	42	1	12000	3295070177302



PINCE À TALON LÉGÈRE

Idéale afin de faire levier, déplacer et caler des charges très lourdes.

Réf.	Longueur (mm)	Section (mm)	UV	📦	Code barre
017820	1500	28	1	7350	3295070178200



PINCE RONDE PIED DE BICHE

Permet de faire levier, déplacer et caler les charges lourdes.

Réf.	Longueur (mm)	Section (mm)	UV	📦	Code barre
017530	1500	30	1	8200	3295070175308

ÉTRIER

Sert à fixer les planches sur des piquets d'implantation pour former un angle.

Réf.	Caractéristiques	UV	📦	Code barre
070120	Double	1	765	3295070701200
070110	Simple	1	500	3295070701101
070130	Standard	1	570	3295070701309



PIQUET D'IMPLANTATION

Permet de dresser des planches pour délimiter l'implantation d'un chantier.

Réf.	Longueur (mm)	Section (mm)	UV	📦	Code barre
070010	1000	20	1	2500	3295070700104
070020	1500	20	1	3700	3295070700203

PIQUET DROIT



Permet de repérer les alignements principaux jusqu'à la fin des travaux.

Réf.	Longueur (mm)	Section (mm)	UV	🔒	Code barre
071030	1000	14	10	1170	3295070710301
071120	1300	14	10	1400	3295070711209
071310	1000	18	10	2000	3295070713104

PIQUET PORTE LANterne



Permet l'accrochage des barrières de signalisation pour repérer les alignements d'un chantier.

Réf.	Longueur (mm)	Section (mm)	UV	🔒	Code barre
071010	1300	14	10	1700	3295070710103

BOUCHARDE DIAMANT

Permet de créer des motifs et d'obtenir un béton ou ciment dit décoratif.

Réf.	Caractéristiques	UV	🔒	Code barre
015712	Rouleau de 176 mm	1	3105	3295070157120

BOUCHARDE MOSAÏQUE

Permet de créer des motifs et d'obtenir un béton ou ciment dit décoratif.

Réf.	Caractéristiques	UV	🔒	Code barre
015722	Rouleau de 176 mm	1	2980	3295070157229





Coffrage

GRATTOIRS	28
GRIFFES À CINTRER	29
CINTREUSE A BÉTON	30
COUPE-BOULON	30
PINCES À DÉCOFFRER	30
PINCE DE MONTEUR	31
PINCES MONSEIGNEUR	31
OUVRE-CAISSE	31
ARRACHINETTE	31
FERS À MARCHE	31
TENAILLES	32
CHEVILLETES	32
SERRE-RÈGLE	33
ÉTRIER DE COFFRAGE	33
SERRE-JOINTS DE CIMENTIER	34
SERRE-JOINTS POLYVALENTS	34
SERJEX	34

ABRÉVIATIONS EMMANCHAGE

SM	sans manche
EM	avec manche
EMPO	avec manche pomme
EMBT	avec manche béquille
EMPP	avec manche bois et poignée plastique
EMPM	avec manche et poignée métal
EM Tri-matière	avec manche fibre tri-matière



+ PRODUIT
Manche et lame interchangeable.

GRATTOIR DE COFFRAGE

Sert à gratter et racler les sols et matériaux durs tels que le béton, le goudron ou le ciment.

Réf.	Caractéristiques	Longueur (mm)	Largeur (mm)	Manche (mm)	UV	📦	Code barre
072661	SM	180	300	-	1	564	
072662	EM BOIS	1440	300	1350	3	1315	
072720	Lame pour grattoir coffrage lame courte			-	1	150	



+ PRODUIT
Lame en acier rigide et inclinée.

GRATTOIR DE VOIRIE

Permet de désherber et démousser les sols durs et les trottoirs.

Réf.	Caractéristiques	Longueur (mm)	Largeur (mm)	Manche (mm)	UV	📦	Code barre
550641	SM	150	150	-	1	360	
550642	EM Bois	1550	150	1350	1	1110	
550651	SM	150	300	-	1	420	
550652	EM Bois	1550	300	1350	1	1170	
550661	SM	150	500	-	1	850	
550662	EM Bois	1550	500	1350	1	1600	
161390	Manche Bois droit Ø 38			1300	5	936	
552315	Lame pour Grattoir de voirie 150 mm			-	1	160	
552316	Lame pour Grattoir de voirie 300 mm			-	1	320	
552317	Lame pour Grattoir de voirie 500 mm			-	1	500	

GRATTOIR DE COFFRAGE LAME SOUDÉE

Idéal afin de gratter et racler les résidus de matière sur les banches, les murs, les sols...

Réf.	Caractéristiques	Longueur (mm)	Largeur (mm)	Manche (mm)	UV	📦	Code barre
072641	SM	280	300	-	1	750	
072642	EM Bois	1300	300	1200	1	1500	
072651	SM	280	500	-	1	1260	
072652	EM Bois	1300	500	1200	1	1450	
161470	Manche Bois droit Ø 40			1200	5	796	



+ PRODUIT
Douille renforcée, axe boulonné interchangeable.



+ PRODUIT
Douille adaptée au manche de pelle standard.



GRATTOIR DE COFFRAGE LAME BOULONNÉE

Idéal afin de gratter et racler les résidus de matière sur les banches, les murs, les sols...

Réf.	Caractéristiques	Longueur (mm)	Largeur (mm)	Manche (mm)	UV	📦	Code barre
072611	SM	275	300	-	1	800	
072612	EM Bois	1300	300	1200	1	1500	
161470	Manche Bois droit Ø 40			1200	5	796	
072730	Lame boulonnée pour grattoir de coffrage			-	1	350	

GRATTOIR À DOUILLE

Sert à gratter et racler les sols et matériaux durs tels que le béton, le goudron ou le ciment.

Réf.	Caractéristiques	Longueur (mm)	Largeur (mm)	Manche (mm)	UV	📦	Code barre
014711	SM	270	110	-	1	600	
014712	EM Bois	1300	110	1200	1	1000	
161390	Manche Bois droit Ø 38			1300	5	936	

GRATTOIR FORGÉ



Idéal afin de racler la glace, nettoyer les chantiers et gratter les coffrages.

Réf.	Caractéristiques	Longueur (mm)	Largeur (mm)	Manche (mm)	UV	📦	Code barre
014731	SM	235	210	-	1	760	
014732	EM Bois	1470	210	1350	1	1520	
014741	SM	295	350	-	1	1550	
014742	EM Bois	1540	350	1350	1	2300	
161390	Manche Bois droit Ø 38			1350	5	750	

GRIFFE À CINTRER



Sert à tordre les ronds à béton.

Réf.	Ouverture	Longueur (mm)	Section (mm)	UV	📦	Code barre
015110	6 et 8	320	13	1	400	
015130	10 et 12	520	16	1	1000	
015150	14 et 16	830	21	1	2700	
015170	18 et 20	1010	21	1	3200	
015190	22 et 25	1200	26	1	6000	
015100	25 et 30	1300	26	1	6400	



CINTREUSE À BÉTON

Permet de cintrer et façonner les fers à béton.

Réf.	Caractéristiques	Longueur (mm)	Largeur (mm)	UV	🔒	Code barre
015090	Livrée avec 2 doigts de blocage	850	85	1	5000	
015091	Doigts de blocage pour cintreuse à béton x2			2	160	



COUPE-BOULON

Permet de cisailer des fers à béton ou d'autres éléments métalliques de petite dimension.



Réf.	Caractéristiques	Longueur (mm)	Largeur (mm)	Ø Coupe (mm)	UV	🔒	Code barre
017120	Poignées caoutchouc	450	120	6 > 8	1	2000	
017130	Poignées caoutchouc	600	140	6 > 8	1	2500	
017140	Poignées caoutchouc	750	170	8 > 10	1	3000	
017150	Poignées caoutchouc	900	170	10 > 12	1	3600	
017160	Poignées caoutchouc	1050	190	12 > 14	1	4200	











+ **PRODUIT**
Deux bras tubulaires et une mâchoire en acier allié, forgée et trempée.

PINCE À DÉCOFFRER

Permet de retirer le coffrage d'un ouvrage en béton et d'arracher les clous.




Réf.	Longueur (mm)	Section (mm)	UV	🔒	Code barre
017010	400	16	1	770	
017020	500	18	1	935	
017030	600	18	1	1400	
017040	700	20	1	1610	
017050	800	20	1	2250	
017060	1000	22	1	3300	
017070	1200	22	1	4000	





PINCE DE MONTEUR

Pour ajuster les trous en vue de l'assemblage de la charpente.

Réf.	Longueur (mm)	Section (mm)	UV	🔒	Code barre
017210	400	18	1	725	


PINCE MONSIEUR

Pour désolidariser deux planches clouées.

Réf.	Longueur (mm)	Section (mm)	UV	🔒	Code barre
017350	500	18	1	850	
017320	600	18	1	1150	


OUVRE-CAISSE PLAT

Outil multi-usages (arrache-clous, agrafes...), il peut aussi servir de levier.

Réf.	Caractéristiques	Section (mm)	UV	🔒	Code barre
017110		35 x 7	1	580	


ARRACHINETTE

Idéale afin d'arracher les clous.

Réf.	Caractéristiques	Section (mm)	UV	🔒	Code barre
017910		14	1	635	


FER À MARCHÉ FONTE

Sert à la finition des angles intérieurs ou extérieurs.

Réf.	Caractéristiques	Longueur (mm)	UV	🔒	Code barre
028110	Fonte	135	1	425	

FER À MARCHÉ PLASTIQUE

Idéal pour la finition des angles intérieurs ou extérieurs.

Réf.	Caractéristiques	Longueur (mm)	UV	🔒	Code barre
028010	Plastique	135mm	1	55	



+ PRODUIT
Modèle plus allongé avec des mâchoires plus fines.

TENAILLE RUSSE

Sert à câbler et couper des fils à lier lors du placement de fer à béton armé.

Réf.	Caractéristiques	UV	🔒	Code barre
020020	22 cm	1	390	3295070200208
020030	25 cm	1	520	3295070200307



+ PRODUIT
Serrage précis et constant.

CHEVILLETTTE À VISSER

Permet de fixer des planches et effectuer un serrage précis et constant pour un coffrage.

Réf.	Longueur (mm)	Section (mm)	UV	🔒	Code barre
025410	350	12	5	745	3295070254102
025920	Valet pour chevillette à visser + module serrage		1	490	



+ PRODUIT
Faire coulisser et serrer le valet contre la tige par frappe.

CHEVILLETTTE TIGE CARRÉE

Maintient en position les planches de coffrage pour les ouvrages de maçonnerie et règles de maçon.

Réf.	Longueur (mm)	Section (mm)	UV	🔒	Code barre
025209	250	10	10	300	3295070252092
025219	300	10	10	300	3295070252191
025921	Valet pour chevillette carrée		1	150	



+ PRODUIT
Faire coulisser et serrer le valet contre la tige par frappe.

CHEVILLETTTE TIGE RONDE

Maintient en position les planches de coffrage pour les ouvrages de maçonnerie et règles de maçon.

Réf.	Longueur (mm)	Section (mm)	UV	🔒	Code barre
025309	250	10	10	260	3295070253099
025319	300	10	10	260	3295070253198
025923	Valet pour chevillette ronde		1	150	



+ PRODUIT
Faire coulisser et serrer le valet contre la tige par frappe.

CHEVILLETTTE TIGE OCTOGONALE

Maintient en position les planches de coffrage pour les ouvrages de maçonnerie et règles de maçon.

Réf.	Longueur (mm)	Section (mm)	UV	🔒	Code barre
025609	250	12	10	380	3295070256090
025619	300	12	10	380	3295070256199
025922	Valet pour chevillette octogonale		1	150	



SERRE-RÈGLE TIGE OCTOGONALE GRAND VALET

Permet de maintenir en position horizontale ou verticale une règle de maçon.

Réf.	Longueur (mm)	Section (mm)	UV	🔒	Code barre
025910	350	12	10	630	3295070259107



+ PRODUIT
Pour un travail précis et rapide.

ÉTRIER DE COFFRAGE

Idéal afin de maintenir des planches en vue de réaliser un coffrage.

Réf.	Largeur serrage (mm)	Largeur totale (mm)	Hauteur (mm)	UV	🔒	Code barre
066100	255	315	600	5	2085	3295070661009





+ PRODUIT
Acier forgé brut.



SERRE-JOINTS DE CIMENTIER PLAT



Maintient serré un assemblage de pièces qui serviront de forme pour couler du ciment, du béton.

Réf.	Serrage (mm)	Longueur (mm)	Section (mm)	Saillie (mm)	UV	📦	Code barre
065100	400	600	30 x 8	135	5	2100	
065110	600	800	30 x 8	135	5	2550	
065120	800	1000	30 x 8	135	5	2900	
065130	1000	1200	30 x 8	135	5	3200	
065140	1200	1400	30 x 8	135	5	3550	
065700	400	600	30 x 8	175	5	2300	
065710	600	800	30 x 8	175	5	2650	
065720	800	1000	30 x 8	175	5	3100	
065730	1000	1200	30 x 8	175	5	3350	
065740	1200	1400	30 x 8	175	5	3700	
065410	600	800	30 x 8	210	5	3150	
065420	800	1000	30 x 8	210	5	3500	
065430	1000	1200	30 x 8	210	5	4000	
067110	Valet pour SJ maçon saillie 135			135	1	700	
067710	Valet pour SJ maçon saillie 175			175	1	880	
067410	Valet pour SJ maçon saillie 210			210	1	1100	

SERRE-JOINTS POLYVALENT À VIS



Idéal afin de maintenir tous types de formes entre elles.

Réf.	Serrage maxi (mm)	Longueur (mm)	Section (mm)	Saillie (mm)	UV	📦	Code barre
610010	600	800	30 x 8	135	1	2640	
610020	800	1000	30 x 8	135	1	3020	

SERJEX

Maintient serré un assemblage de pièces qui serviront de forme pour couler du ciment, du béton.

Réf.	Serrage maxi (mm)	Longueur (mm)	Section (mm)	Saillie (mm)	UV	📦	Code barre
066010	800	1000	35 x 10	210	5	6700	
066030	Valet pour serjex				1	1905	





revex

Surfaçage, jointage & lissage

TRUELLES ITALIENNES RONDES	38	TRUELLES D'ANGLE	44
TRUELLES BRIQUETEUSE	39	TRUELLES DE CARRELEUR	45
TRUELLES DE COUVREUR	39	TRUELLE ARCHÉOLOGUE	45
TRUELLES SORBY	39	PLATOIRS ITALIENS	45
TRUELLES ITALIENNES CARRÉES	39	PLATOIRS FLAMANDS	46
TRUELLES À BRIQUETER	40	PLATOIR POUR SOL INOX	47
TRUELLES TRIANGULAIRES	40	PLATOIRS PLASTIQUES	47
TRUELLES LANGUE DE CHAT	41	CHEMIN DE FER	47
TRUELLES À JOINT	41	TALOCHES	47
TRUELLES ITALIENNES RONDES INOX	42	COUTEAUX DE PEINTRE	48
TRUELLE RONDE INAUGURATION	42	COUTEAUX À ENDUIRE	49
TRUELLES À REBORD	42	COUTEAUX MULTIFONCTION	49
TRUELLE FRESQUE	42	COUTEAUX USA	49
TRUELLES ITALIENNES CARRÉES INOX	42	COUTEAUX À COLLE	50
TRUELLE À BRIQUETER INOX	43	COUTEAU FEUILLE DE LAURIER	50
STUCATEUR INOX	43	RIFLARD FACON BUIS	50
TRUELLE REIMS INOX	43	TAMIS	50
TRUELLES TRIANGULAIRES INOX	43	AUGES	50
GRATTOIR TRIANGULAIRE	44	SEAUX	51
TRUELLES LANGUE DE CHAT INOX	44	GENOUILLÈRE	51
TRUELLES À BERTHELET	44		

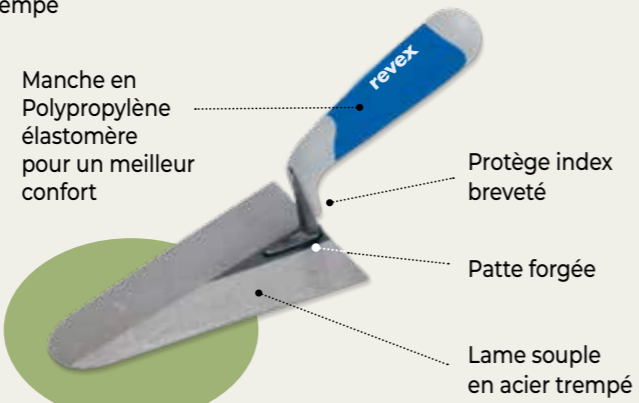
ABRÉVIATIONS EMMANCHAGE

SM	sans manche
EM	avec manche
EMPO	avec manche pomme
EMBT	avec manche béquille
EMPP	avec manche bois et poignée plastique
EMPM	avec manche et poignée métal
EM Tri-matière	avec manche fibre tri-matière

TRUELLE PROFESSIONNELLE MANCHE BOIS



BI-MATIÈRE



+ PRODUIT
Lame inox, ne rouille pas, ne tâche pas les enduits et se nettoie facilement.



TRUELLE BRIQUETEUSE PARIS

Idéale afin de sectionner les briques ou appliquer le mortier.

Réf.	Caractéristiques	Longueur (mm)	Ø Soie (mm)	UV	📦	Code barre
032222	EM Bois	200	10	1	450	3295070322221

+ PRODUIT
Lame très épaisse (1,9 mm), très rigide, pour casser les briques.

TRUELLE BRIQUETEUSE NORD-BELGE

Idéale afin de sectionner les briques ou appliquer le mortier.

Réf.	Caractéristiques	Longueur (mm)	Ø Soie (mm)	UV	📦	Code barre
032312	EM Bois	180	10	1	450	3295070323129

TRUELLE COUVREUR REIMS

Sert à effectuer des travaux de finition et les joints.

Réf.	Caractéristiques	Longueur (mm)	Ø Soie (mm)	UV	📦	Code barre
026512	EM Bois	140	8	1	160	3295070265122
026522	EM Bois	160	8	1	170	3295070265221

TRUELLE ITALIENNE RONDE

Permet de transporter le mortier, de lisser, de jointer et de projeter.

Réf.	Caractéristiques	Longueur (mm)	Ø Soie (mm)	UV	📦	Code barre
026112	EM Bois	140	8	1	170	3295070261124
026122	EM Bois	160	8	1	188	3295070261223
032112	EM Bi-matière	160	8	1	188	3295070321125
026132	EM Bois	180	8	1	280	3295070261322
032122	EM Bi-matière	180	10	1	280	3295070321224
026142	EM Bois	200	10	1	307	3295070261421
032132	EM Bi-matière	200	10	1	307	3295070321323
026152	EM Bois	220	10	1	320	3295070261520
032142	EM Bi-matière	220	10	1	320	3295070321422
026162	EM Bois	240	10	1	345	3295070261629
032152	EM Bi-matière	240	10	1	345	3295070321521
026172	EM Bois	260	10	1	412	3295070261728



+ PRODUIT
Lame en acier trempé.

TRUELLE SORBY

Permet de transporter le mortier, de cimenter et de crépir.

Réf.	Caractéristiques	Longueur (mm)	Ø Soie (mm)	UV	📦	Code barre
032642	EM Bois	200	9	1	260	3295070326427
032652	EM Bois	220	9	1	285	3295070326526
032662	EM Bois	240	9	1	295	3295070326625
032672	EM Bois	260	9	1	330	3295070326724













TRUELLE ITALIENNE RONDE STANDARD

Outil permettant de transporter le mortier, de lisser, de jointer et de projeter.

Réf.	Caractéristiques	Longueur (mm)	Ø Soie (mm)	UV	📦	Code barre
029022	EM Bois	180	9	1	230	3295070290223
029032	EM Bois	200	9	1	260	3295070290322
029042	EM Bois	220	9	1	280	3295070290421

TRUELLE ITALIENNE CARRÉE

Sert à transporter, lisser, jointer et projeter le mortier.

Réf.	Caractéristiques	Longueur (mm)	Ø Soie (mm)	UV	📦	Code barre
026212	EM Bois	140	8	1	180	
026222	EM Bois	160	8	1	204	
032412	EM Bi-matière	160	8	1	204	
026232	EM Bois	180	9	1	313	
032422	EM Bi-matière	180	10	1	313	
026242	EM Bois	200	10	1	329	
032432	EM Bi-matière	200	10	1	329	
026252	EM Bois	220	9	1	383	
032442	EM Bi-matière	220	10	1	383	
026262	EM Bois	240	10	1	392	





+ PRODUIT
Utile pour nettoyer les planches et les bas de murs.



TRUELLE À BRIQUETER

Permet de bâtir et sectionner les briques.



Réf.	Caractéristiques	Longueur (mm)	Ø Soie (mm)	UV	📦	Code barre
035612	EM Bois	200	10	1	430	
035622	EM Bois	220	10	1	525	



+ PRODUIT
Utile pour nettoyer les planches et les bas de murs.

TRUELLE ITALIENNE CARRÉE STANDARD





Sert à transporter, lisser, jointer et projeter le mortier.

Réf.	Caractéristiques	Longueur (mm)	Ø Soie (mm)	UV	📦	Code barre
029132	EM Bois	200	9	1	311	
029142	EM Bois	220	9	1	305	



TRUELLE TRIANGULAIRE

Utilisée pour réaliser des finitions d'ouvrages de maçonnerie et les joints.









Réf.	Caractéristiques	Longueur (mm)	Ø Soie (mm)	UV	📦	Code barre
026322	EM Bois	140	8	1	149	
032562	EM Bi-matière	140	8	1	149	
026332	EM Bois	160	8	1	160	
032572	EM Bi-matière	160	8	1	160	



+ PRODUIT
Joint demi-rond monobloc long. 10 mm.



TRUELLE LANGUE DE CHAT

Idéale pour réaliser des finitions d'ouvrages pour les joints.

Réf.	Caractéristiques	Longueur (mm)	Ø Soie (mm)	UV	📦	Code barre
026412	EM Bois	120	8	1	130	
026422	EM Bois	140	8	1	132	
032512	EM Bi-matière	140	8	1	132	
026432	EM Bois	160	8	1	144	
032522	EM Bi-matière	160	8	1	144	
026442	EM Bois	180	8	1	146	
032532	EM Bi-matière	180	8	1	146	
026452	EM Bois	200	8	1	160	








TRUELLE LANGUE DE CHAT STANDARD

Utilisée pour réaliser des finitions d'ouvrages pour les joints.

Réf.	Caractéristiques	Longueur (mm)	Ø Soie (mm)	UV	📦	Code barre
029322	EM Bois	140	8	1	130	
029332	EM Bois	160	8	1	150	



TRUELLE JOINT PLAT


Utilisée dans les ouvrages de maçonnerie pour réaliser des joints d'épaisseur régulière.

Réf.	Caractéristiques	Largeur (mm)	Ø Soie (mm)	UV	📦	Code barre
026612	EM Bois	8	8	1	115	
026622	EM Bois	10	8	1	120	
032582	EM Bi-matière	10	8	1	120	
026632	EM Bois	12	8	1	120	
032592	EM Bi-matière	12	8	1	120	
026642	EM Bois	14	8	1	115	
026662	EM Bois	16	8	1	120	

TRUELLE JOINT DEMI-ROND

Utilisée dans les ouvrages de maçonnerie pour réaliser des joints d'épaisseur régulière.

Réf.	Caractéristiques	Largeur (mm)	Ø Soie (mm)	UV	📦	Code barre
027012	EM Bois	10	8	1	135	
027022	EM Bois	12	9	1	181	



TRUELLE ITALIENNE RONDE INOX

Permet de cimenter, de plâtrer, de crépir en transportant les enduits et les plâtres.

Réf.	Caractéristiques	Longueur (mm)	Ø Soie (mm)	UV	🔒	Code barre
027372	EM Bois	180	12	1	240	
027312	EM Bois	200	12	1	245	
027322	EM Bois	220	12	1	265	
027362	EM Bi-matière	220	10	1	285	
027332	EM Bois	240	12	1	285	




+ PRODUIT
Modèle personnalisable.



+ PRODUIT
Rebord de 10 mm qui permet aussi de lisser les joints.



TRUELLE RONDE INAUGURATION INOX

Permet de cimenter, de plâtrer, de crépir en transportant les enduits et les plâtres.

Réf.	Caractéristiques	Longueur (mm)	Ø Soie (mm)	UV	🔒	Code barre
027392	EM Bois	220	10	1	265	



TRUELLE À REBORD INOX

Idéale pour retenir les plâtres et enduits dans la truelle grâce à son rebord.

Réf.	Caractéristiques	Longueur (mm)	Ø Soie (mm)	UV	🔒	Code barre
027582	Droite - EM Bois	220	12	1	318	
027592	Gauche - EM Bois	220	12	1	318	

TRUELLE FRESQUE

Idéale afin de lisser des plâtres.



Réf.	Caractéristiques	Longueur (mm)	Ø Soie (mm)	UV	🔒	Code barre
035212	Acier - EM Bois	150	10	1	135	
035312	Inox - EM Bois	150	10	1	165	



+ PRODUIT
Lame inox, ne rouille pas, ne tâche pas les enduits et se nettoie facilement.

TRUELLE ITALIENNE CARRÉE INOX

Permet de transporter les enduits et les plâtres, de lisser, de jointer et de projeter.

Réf.	Caractéristiques	Longueur (mm)	Ø Soie (mm)	UV	🔒	Code barre
027412	EM Bois	200	12	1	410	
027422	EM Bois	220	9	1	460	





+ PRODUIT
Très utile dans les angles inaccessibles.




TRUELLE À BRIQUETER INOX

Sert à bâtir et sectionner les briques.

Réf.	Caractéristiques	Longueur (mm)	Ø Soie (mm)	UV	🔒	Code barre
035712	EM Bois	200	12	1	410	
035722	EM Bois	220	12	1	460	


STUCATEUR INOX

Utilisé pour la finition des plâtres, pour travailler le stuc.

Réf.	Caractéristiques	Longueur (mm)	Ø Soie (mm)	UV	🔒	Code barre
035912	EM Bois	130	10	1	145	



TRUELLE REIMS INOX

Permet d'effectuer des travaux de finition et les joints.

Réf.	Caractéristiques	Longueur (mm)	Ø Soie (mm)	UV	🔒	Code barre
027812	EM Bois	160	10	1	180	



TRUELLE TRIANGULAIRE INOX

Idéale afin de réaliser des finitions d'ouvrages de maçonnerie et les joints.

Réf.	Caractéristiques	Longueur (mm)	Ø Soie (mm)	UV	🔒	Code barre
027512	EM Bois	140	10	1	130	
027522	EM Bois	160	10	1	135	

TRUELLE FINE TRIANGULAIRE INOX

Permet de lisser les plâtres dans les angles.

Réf.	Caractéristiques	Longueur (mm)	Ø Soie (mm)	UV	🔒	Code barre
035112	EM Bois	130	10	1	110	
035122	EM Bois	160	10	1	145	



GRATTOIR TRIANGULAIRE

Sert à ouvrir des fissures.

Réf.	Caractéristiques	Longueur (mm)	Ø Soie (mm)	UV	🔒	Code barre
036712	EM Bois	80	8	1	155	3295070367123



TRUELLE LANGUE DE CHAT INOX

Truelle utilisée pour réaliser des finitions d'ouvrages pour les joints.

Réf.	Caractéristiques	Longueur (mm)	Ø Soie (mm)	UV	🔒	Code barre
027612	EM Bois	140	10	1	110	3295070276128
027622	EM Bois	160	10	1	115	3295070276227
027632	EM Bois	180	10	1	115	3295070276326



TRUELLE À BERTHELET

Un côté denté pour étaler et gratter ainsi qu'un côté lisse pour aplanir les surplus d'un raccord de plâtre.

Réf.	Caractéristiques	Longueur (mm)	Ø Soie (mm)	UV	🔒	Code barre
036042	1 côté dent de 60 Acier	180	10	1	300	3295070360421
036132	1 côté dent de 60 Inox	180	10	1	300	3295070361329



TRUELLE D'ANGLE INTÉRIEUR INOX

Idéale pour la finition des angles de cloison.

Réf.	Caractéristiques	Longueur (mm)	Ø Soie (mm)	UV	🔒	Code barre
036222	EM Bois	120 x 97	12	1	195	3295070362227



TRUELLE D'ANGLE EXTÉRIEUR INOX

Idéale pour la finition des angles de cloison.

Réf.	Caractéristiques	Longueur (mm)	Ø Soie (mm)	UV	🔒	Code barre
036312	EM Bois	120 x 97	12	1	195	3295070363125



TRUELLE DE CARRELEUR RONDE

Permet d'enduire les colles à carrelage.

Réf.	Caractéristiques	Longueur (mm)	Ø Soie (mm)	UV	🔒	Code barre
034422	EM Bois	160	8	1	226	3295070344223



TRUELLE DE CARRELEUR CARRÉE

Permet d'enduire les colles à carrelage.

Réf.	Caractéristiques	Longueur (mm)	Ø Soie (mm)	UV	🔒	Code barre
034512	EM Bois	140	8	1	224	3295070345121
034522	EM Bois	160	8	1	248	3295070345220



TRUELLE ARCHÉOLOGUE

Outil idéal pour les travaux minutieux de feuilles archéologiques.

Réf.	Caractéristiques	Longueur (mm)	Ø Soie (mm)	UV	🔒	Code barre
109312	EM Bois	90	8	1	500	3295071093120



PLATOIR ITALIEN ACIER DROIT

Adapté au lissage des enduits de finition ou pour enduire les murs et cloisons.

Réf.	Caractéristiques	Longueur (mm)	Largeur (mm)	UV	🔒	Code barre
037712	EM Bois	280	120	1	383	3295070377122



PLATOIR ITALIEN INOX DROIT

Adapté au lissage des enduits de finition ou pour enduire les murs et cloisons.

Réf.	Caractéristiques	Longueur (mm)	Largeur (mm)	UV	🔒	Code barre
037812	EM Bois	280	120	1	365	3295070378129
038112	EM Bi-Matière	280	120	1	405	3295070381129



PLATOIR ITALIEN INOX 3 LARGES BISEAUX


Adapté au lissage des enduits de finition ou pour enduire les murs et cloisons.


Réf.	Caractéristiques	Longueur (mm)	Largeur (mm)	UV	🔒	Code barre
038132	EM Bi-matière	280	120	1	405	3295070381327



PLATOIR ITALIEN INOX DENTS ISOCÈLES



Adapté au lissage des enduits de finition ou pour enduire les murs et cloisons.


Réf.	Caractéristiques	Longueur (mm)	Largeur (mm)	UV	🔒	Code barre
038142	EM Bi-matière	280	120	1	405	 3295070381426



PLATOIR ITALIEN INOX DENTS CARRÉES 6 MM



Adapté au lissage des enduits de finition ou pour enduire les murs et cloisons.

Réf.	Caractéristiques	Longueur (mm)	Largeur (mm)	UV	🔒	Code barre
037842	EM Bois	280	120	1	360	 3295070378426
038152	EM Bi-matière	280	120	1	405	 3295070381525



PLATOIR ITALIEN INOX DENTS CARRÉES 10 MM


Adapté au lissage des enduits de finition ou pour enduire les murs et cloisons.


Réf.	Caractéristiques	Longueur (mm)	Largeur (mm)	UV	🔒	Code barre
037852	EM Bois	280	120	1	360	 3295070378525
038162	EM Bi-matière	280	120	1	405	 3295070381624



PLATOIR ITALIEN INOX DENTURE DEMI RONDE




Adapté au lissage des enduits de finition ou pour enduire les murs et cloisons.


Réf.	Caractéristiques	Longueur (mm)	Largeur (mm)	UV	🔒	Code barre
038302	EM Bi-matière	280	120	1	383	 3295070383024



PLATOIR FLAMAND ACIER





Adapté au lissage des enduits de finition ou pour enduire les murs et cloisons.

Réf.	Caractéristiques	Longueur (mm)	Largeur (mm)	UV	🔒	Code barre
038342	EM Bois	450		1	573	 3295070383420
038352	EM Bois	500		1	710	 3295070383529
038362	EM Bois	600		1	780	 3295070383628




PLATOIR FLAMAND INOX

Adapté au lissage des enduits de finition ou pour enduire les murs et cloisons.

Réf.	Caractéristiques	Longueur (mm)	UV	🔒	Code barre
038412	EM Bois	450	1	570	 3295070384120
038262	EM Bi-matière	450	1	590	 3295070382621
038422	EM Bois	500	1	620	 3295070384229
038432	EM Bois	600	1	680	 3295070384328


PLATOIR POUR SOL INOX

Idéal pour étaler et lisser les enduits de chape.

Réf.	Caractéristiques	Longueur (mm)	UV	🔒	Code barre
038612	EM Bois	450	1	570	 3295070386124


PLATOIR ITALIEN RECTANGULAIRE PLASTIQUE

Idéal pour étaler et lisser les enduits de chape.

Réf.	Longueur (mm)	Épaisseur (mm)	UV	🔒	Code barre
037312	280 x 134	0,3	1	320	 3295070373124




CHEMIN DE FER RAVALEUR

Permet de ravalier les façades, gratter la pierre ou les enduits.

Réf.	Caractéristiques	UV	🔒	Code barre
027912	Chemin de fer lame 70 - pas de 3 mm	1	430	 3295070279129

TALOCHE RECTANGULAIRE PLASTIQUE

Idéal pour les travaux de surfaçage et de lissage.

Réf.	Longueur (mm)	Largeur (mm)	UV	🔒	Code barre
041042	270	180	1	225	 3295070410423
041052	350	260	1	460	 3295070410522
041062	410	280	1	535	 3295070410621



+ PRODUIT
Adaptée pour travailler dans les angles.



+ PRODUIT
Idéale pour les plafonds.




+ PRODUIT
Lame inox, ne rouille pas, ne tâche pas les enduits et se nettoie facilement.




TALOCHE POINTUE PLASTIQUE

Idéale pour les travaux de surfacage et de lissage.

Réf.	Longueur (mm)	Largeur (mm)	UV	📦	Code barre
041132	270	180	1	215	


TALOCHE SEMELLE ÉPONGE MANCHE PLASTIQUE

Destinée aux travaux de finition et aux joints.

Réf.	Longueur (mm)	Largeur (mm)	UV	📦	Code barre
041512	250	140	1	200	


TALOCHE GRATTON

Idéale pour les travaux de finition en maçonnerie, en particulier le crépis.

Réf.	Longueur (mm)	Largeur (mm)	UV	📦	Code barre
041712	240	150	1	300	












TALOCHE SUISSE À OREILLES INOX

Permet d'enduire et lisser les plâtres.

Réf.	Caractéristiques	Longueur (mm)	Largeur (mm)	Épaisseur (mm)	UV	📦	Code barre
041912	Inox	480	140	0,8	1	820	












COUTEAU DE PEINTRE

Sert à appliquer les enduits de rebouchage, de gratter et décoller les anciens revêtements.

Réf.	Caractéristiques	Largeur (mm)	UV	📦	Code barre
106422	Acier	30	10	40	
106432	Acier	40	10	45	
106442	Acier	50	10	50	
106452	Acier	60	10	55	
106462	Acier	70	10	60	
106472	Acier	80	10	65	
106492	Acier	100	10	75	
104612	Inox	20	10	35	
104632	Inox	40	10	45	
104752	Inox	60	10	55	
104772	Inox	80	10	70	

COUTEAU À ENDUIRE

Idéal pour reboucher et étaler les enduits sur des surfaces importantes.

Réf.	Caractéristiques	Largeur (mm)	UV	📦	Code barre
106322	Acier	120	10	110	
106332	Acier	140	10	135	
106342	Acier	160	10	150	
106352	Acier	180	10	160	
106362	Acier	200	10	195	
106712	Inox	100	10	95	
106722	Inox	120	10	110	
106732	Inox	140	10	135	
106742	Inox	160	10	150	
106752	Inox	180	10	160	
106762	Inox	200	10	195	



+ PRODUIT
Lame inox, ne rouille pas, ne tâche pas les enduits et se nettoie facilement.




+ PRODUIT
Idéal pour nettoyer les rouleaux à peinture.






COUTEAU MULTIFONCTION INOX MANCHE BI-MATIÈRE

Polyvalent qui vous permettra de gratter, décaper, reboucher et élargir les fissures.

Réf.	Caractéristiques	Largeur (mm)	UV	📦	Code barre
107012	Inox	75	5	88	





COUTEAU USA INOX MANCHE BI-MATIÈRE

Idéal pour reboucher et étaler les enduits sur des surfaces importantes.

Réf.	Caractéristiques	Largeur (mm)	UV	📦	Code barre
106912	Inox	40	5	60	
106922	Inox	80	5	75	
106932	Inox	120	5	87	

COUTEAU À ENDUIRE INOX MANCHE BI-MATIÈRE





Permet de reboucher et d'étaler les enduits sur des surfaces importantes.

Réf.	Caractéristiques	Largeur (mm)	UV	📦	Code barre
106812	Inox	100	5	104	
106822	Inox	160	5	136	
106832	Inox	200	5	174	
106842	Inox	240	5	185	



COUTEAU À COLLE


Une lame crénelée et un support en bois qui permet d'étaler de la colle régulièrement.

Réf.	Caractéristiques	Largeur (mm)	UV	📦	Code barre
104922	Dents fines	120	10	70	
104932	Dents larges	200	10	70	
104942	Dents fines	200	10	90	
104952	Grandes dents	200	10	90	



COUTEAU FEUILLE DE LAURIER MANCHE BOIS


Sa lame en forme de feuille de laurier sert à mastiquer et démastiquer les vitres.

Réf.	Caractéristiques	Largeur (mm)	UV	📦	Code barre
106512	Acier trempé	40	10	45	



RIFLARD FAÇON BUIS


Permet de gratter les impuretés.

Réf.	Caractéristiques	Largeur (mm)	UV	📦	Code barre
104112	Acier forgé	70	1	145	



TAMIS PLASTIQUE



Grille de maillage 10 mm qui sert à trier les particules solides.

Réf.	Caractéristiques	Dimensions (mm)	UV	📦	Code barre
021500	Maille 10	Ø 475	1	930	



AUGE PLASTIQUE




Permet de mélanger et disposer du mortier ou d'autres matières servant à la construction.

Réf.	Caractéristiques	Dimensions (mm)	UV	📦	Code barre
021630	10 Litres	430 x 335 x 115	1	550	
021640	25 Litres	610 x 435 x 155	1	1450	



AUGE CAOUTCHOUC SYNTHÉTIQUE


Permet de mélanger et disposer du mortier ou d'autres matières servant à la construction.

Réf.	Contenance	Longueur (mm)	Largeur (mm)	Hauteur (mm)	UV	📦	Code barre
021740	12 Litres	460	350	120	1	915	
021750	25 Litres	625	445	155	1	1665	
021760	35 Litres	720	490	155	1	2180	



SEAU PLASTIQUE BLEU


Permet de transporter et de verser différentes matières (sable, eau, mortier, terreau...).

Réf.	Contenance	Longueur (mm)	Largeur (mm)	Hauteur (mm)	UV	📦	Code barre
021800	11 Litres	32	31	22	1	705	



SEAU CAOUTCHOUC SYNTHÉTIQUE NOIR

Permet de mélanger et disposer du mortier ou d'autres matières servant à la construction.


Réf.	Contenance	Longueur (mm)	Largeur (mm)	Hauteur (mm)	UV	📦	Code barre
021830	12 Litres	32	22	25	1	985	



VENDE
PAR 2

GENOUILÈRE

Permet un meilleur confort lors des travaux à genou.

Réf.	Caractéristiques	UV	📦	Code barre
021910	Caoutchouc et mousse	2	50	



revex

Frappe & démolition

BÉDANES DE MÉCANICIEN	54	CHASSE À PIERRE	57
BURINS DE MÉCANICIEN	54	CHASSE À CARBURE	57
BURINS DE CARRELEUR	54	MARTELETTES	58
BROCHES DE MAÇON	54	DÉCINTROIR	59
BROCHES DE CARRELEUR	55	MARTEAU À PIQUETER	59
CISEAUX DE MAÇON	55	HACHETTES	59
CISEAUX À RAINURER	55	MASSETTES	60
CISEAUX D'ÉLECTRICIEN	56	MARTEAUX DE COFFREUR	61
CISEAUX À BRIQUE	56	MASSES	62
RIFLARD MONOBLOC	56	MAILLETS	62
CHASSE À BOUCHARDER	56	MARTEAUX	63

ABRÉVIATIONS EMMANCHAGE

SM	sans manche
EM	avec manche
EMPO	avec manche pomme
EMBT	avec manche béquille
EMPP	avec manche bois et poignée plastique
EMPM	avec manche et poignée métal
EM Tri-matière	avec manche fibre tri-matière



BÉDANE DE MÉCANICIEN

Permet l'ébavurage des aciers, le rainurage, la section d'aciers et de boulons.

Réf.	Longueur (mm)	Section (mm)	Taillant (mm)	UV	🔒	Code barre
000110	200	20 x 10	7	5	245	3295070001102



BURIN DE MÉCANICIEN

Idéal pour couper les aciers grâce à une frappe.

Réf.	Longueur (mm)	Section (mm)	Taillant (mm)	UV	🔒	Code barre
000210	200	20 x 10	22	5	270	3295070002109
000220	250	20 x 12	26	5	500	3295070002208
000230	300	20 x 12	26	5	600	3295070002307
000260	300 Pare-coups	20 x 12	26	1	700	3295070002604
013720	Poignée pare-coup			1	115	3295070137201



BURIN DE CARRELEUR

Utilisé pour enlever ou casser avec précision du carrelage ou de la faïence.

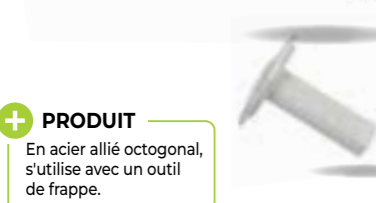
Réf.	Longueur (mm)	Section (mm)	Taillant (mm)	UV	🔒	Code barre
014610	100	8	13	5	40	3295070146100
014620	150	8	13	5	60	3295070146209



BROCHE DE MAÇON RÉAFFÛTABLE


Permet de casser ou percer le béton, la pierre ou le moellon grâce à sa pointe.

Réf.	Longueur (mm)	Section (mm)	UV	🔒	Code barre	
013310	250	14	5	400	3295070133100	
013320	300	16	5	490	3295070133209	
013520	300 Pare-coups	16	1	540	3295070135203	
013330	350	16	5	570	3295070133308	
013540	350 Pare-coups	16	1	630	3295070135401	
013340	400	18	5	650	3295070133407	
013350	500	20	5	1030	3295070133506	
013710	Poignée pare-coup			1	140	3295070137108

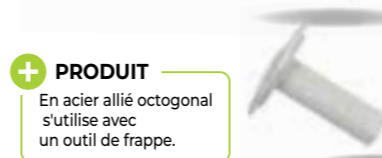


+ PRODUIT
Idéal dans des espaces peu accessibles.


+ PRODUIT
En acier allié octogonal, s'utilise avec un outil de frappe.



+ PRODUIT
Profil à gorges permettant une meilleure pénétration dans les matériaux.



+ PRODUIT
En acier allié octogonal s'utilise avec un outil de frappe.



BROCHE DE MAÇON RÉAFFÛTABLE À GORGES

Permet de casser ou percer le béton, la pierre ou le moellon grâce à sa pointe.


Réf.	Longueur (mm)	Section (mm)	UV	🔒	Code barre
013220	300	16	5	480	3295070132202
013230	350	16	5	570	3295070132301



BROCHE DE CARRELEUR

Permet d'enlever ou de casser avec précision du carrelage ou de la faïence.

Réf.	Longueur (mm)	Section (mm)	UV	🔒	Code barre
013530	200	8	5	120	3295070135302



CISEAU DE MAÇON RÉAFFÛTABLE

Utilisé afin de tailler, rainurer et démolir un ouvrage en béton ou en brique grâce à son taillant plat.

Réf.	Longueur (mm)	Section (mm)	Taillant (mm)	UV	🔒	Code barre
014010	250	14	20	5	400	3295070140108
014020	300	16	20	5	490	3295070140207
014520	300 Pare-coups	16	20	1	540	3295070145202
014030	350	16	20	5	570	3295070140306
014530	350 Pare-coups	16	20	1	630	3295070145301
014040	400	18	20	5	650	3295070140405
013710	Poignée pare-coup			1	140	3295070137108



CISEAU DE MAÇON TAILLANT LONG RÉAFFÛTABLE

Utilisé afin de tailler, rainurer et démolir un ouvrage en béton ou en brique grâce à son taillant plat.

Réf.	Longueur (mm)	Section (mm)	Taillant (mm)	UV	🔒	Code barre
014420	300	16	20	5	490	3295070144205
014430	350	16	20	5	570	3295070144304



CISEAU À RAINURER

Pour rainurer les fissures de plâtres / d'enduits et créer une adhérence pour le rebouchage.

Réf.	Longueur (mm)	Section (mm)	Taillant (mm)	UV	🔒	Code barre
014630	200	16	28	5	300	3295070146308



CISEAU D'ÉLECTRICIEN CARRÉ



Idéal afin de tailler les gorges ou les saignées dans les cloisons ou revêtements muraux.

Réf.	Longueur (mm)	Section (mm)	Taillant (mm)	UV	🔒	Code barre
014310	200	8	15	5	120	3295070143109



CISEAU À BRIQUE



Permet de tailler des briques ou décoller et démolir des ouvrages en brique / carrelage.

Réf.	Longueur (mm)	Section (mm)	Taillant (mm)	UV	🔒	Code barre
014220	230 Plat	12	50	5	400	3295070142201
014230	230 Plat	12	60	5	400	3295070142300
014210	230 Plat	12	70	5	450	3295070142102
014270	230 Pare-coups	12	70	1	565	3295070142706
014240	230 Plat	13	80	5	400	3295070142409
014250	245 Rond Ø 25	13	100	1	400	3295070142508
013720	Poignée pare-coups			1	115	3295070137207

+ PRODUIT
En acier allié forgé réaffutable.



RIFLARD MONOBLOC



Sert à décaper et enlever enduits, carrelage, faïence, plâtres, et autres revêtements de surfaces.

Réf.	Longueur (mm)	Section (mm)	Taillant (mm)	UV	🔒	Code barre
013610	220 Pare-coups	18	70	1	385	3295070136101

+ PRODUIT
Poignée pare-coups pour plus de confort et de sécurité.



CHASSE À BOUCHARDER 12 DENTS



Permet de rectifier ou d'uniformiser le surfaçage d'une pierre ou d'un ouvrage de maçonnerie.

Réf.	Longueur (mm)	Section (mm)	Taillant (mm)	UV	🔒	Code barre
013810	220	24	47	1	950	3295070138105



CHASSE À PIERRE



Idéale afin d'équarrir, d'extraire et de dégager les pierres de façon nette et précise.

Réf.	Longueur (mm)	Section (mm)	Taillant (mm)	UV	🔒	Code barre
013910	240	24	47	1	950	3295070139102



+ PRODUIT
Au carbure de tungstène très haute résistance, permettant de travailler des matériaux très durs (pierre, marbre, granit...).

CHASSE À CARBURE



Idéale afin d'équarrir, d'extraire et de dégager les pierres de façon nette et précise.

Réf.	Longueur (mm)	Section (mm)	Taillant (mm)	UV	🔒	Code barre
013920	225	24	45	1	750	3295070139201



CHASSE CARBURE

Idéale afin d'équarrir, d'extraire et de dégager les pierres de façon nette et précise.

Réf.	Caractéristiques	Longueur (mm)	Largeur (mm)	UV	🔒	Code barre
013930	Carbure 40	220	40	1	950	3295070139300





+ PRODUIT
Double utilisation avec son pic et sa panne.

MARTELETTE À PIC ET PANNE



Utilisée pour casser les matériaux creux tels que les briques.

Réf.	Caractéristiques	Manche (mm)	UV	📦	Code barre
011512	750 g EM Bois	370	1	930	
011517	750 g EM Tri-matière	370	1	1000	
161450	Manche Bois droit Ø 39 x 27	360	5	144	
045360	Manche Tri-matière droit Ø 40 x 30	370	1	275	



MARTELETTE À 2 PICS



Permet de piquer, déjoindre les façades en crépis et en pierres.

Réf.	Caractéristiques	Manche (mm)	UV	📦	Code barre
011012	750 g EM Bois	370	1	930	
011017	750 g EM Tri-matière	370	1	1000	
161450	Manche Bois droit Ø 39 x 27	360	5	144	
045360	Manche Tri-matière droit Ø 40 x 30	370	1	275	



+ PRODUIT
Adaptée à de grandes surfaces.

MARTELETTE À TÊTE ET PANNE



Utilisée pour casser les briques, retirer les crépis et façades abîmés.

Réf.	Caractéristiques	Manche (mm)	UV	📦	Code barre
011212	750 g EM Bois	370	1	930	
011217	750 g EM Tri-matière	370	1	1000	
161450	Manche Bois droit Ø 39 x 27	360	5	144	
045360	Manche Tri-matière droit Ø 40 x 30	370	1	275	



+ PRODUIT
Double utilisation : côté pic et frappe.

MARTELETTE À TÊTE ET PIC



Idéale pour la rénovation des façades, des joints des murs en pierres.

Réf.	Caractéristiques	Manche (mm)	UV	📦	Code barre
011412	750 g EM Bois	370	1	930	
011417	750 g EM Tri-matière	370	1	1000	
161450	Manche Bois droit Ø 39 x 27	360	5	144	
045360	Manche Tri-matière droit Ø 40 x 30	370	1	275	



+ PRODUIT
Idéale pour arracher les clous.

MARTELETTE MARSEILLAISE



Permet de racler, gratter, décrépiter, dégarnir et casser différents matériaux plus ou moins durs.

Réf.	Caractéristiques	Manche (mm)	UV	📦	Code barre
011312	650 g EM Bois	370	1	750	
161450	Manche Bois droit Ø 39 x 27	360	5	144	

DÉCINTROIR



Permet d'écarter les joints, piquer les plâtres / crépis ou démolir les anciennes maçonneries.

Réf.	Caractéristiques	Manche (mm)	UV	📦	Code barre
010012	700 g EM Bois	370	1	880	
010017	700 g EM Tri-matière	370	1	950	
161450	Manche Bois droit Ø 39 x 27	360	5	144	
045360	Manche Tri-matière droit Ø 40 x 30	370	1	275	

MARTEAU À PIQUETER POINTE ET TAILLANT



Pour faire tomber les enduits.

Réf.	Caractéristiques	Manche (mm)	UV	📦	Code barre
015312	210 g EM Bois	300	1	620	

HACHETTE DE COFFREUR



Polyvalente, permet de tailler les Bois, d'enfoncer et de retirer des pointes pour réaliser un coffrage.

Réf.	Caractéristiques	Manche (mm)	UV	📦	Code barre
010112	800 g EM Bois	370	1	980	
161450	Manche Bois droit Ø 39 x 27	360	5	144	

HACHETTE DE PLÂTRIER



Permet d'arracher ou d'enfoncer des clous, ou encore de démolir les cloisons.

Réf.	Caractéristiques	Manche (mm)	UV	📦	Code barre
010312	600 g EM Bois	370	1	780	
010317	600 g EM Tri-matière	370	1	900	
161450	Manche Bois droit Ø 39 x 27	360	5	144	
045360	Manche Tri-matière droit Ø 40 x 30	370	1	275	



HACHETTE À TÊTE

Permet de couper du petit bois et d'élaguer les branches.

Réf.	Caractéristiques	Manche (mm)	UV	🔒	Code barre
093712	600 g EM Bois	370	3	790	
093717	600 g EM Tri-matière	370	3	850	
161450	Manche Bois droit Ø 39 x 27	360	5	144	
045360	Manche Tri-matière droit Ø 40 x 30	370	1	275	



+ PRODUIT
En acier allié au carbone entièrement forgé.

MASSETTE DROITE ANGLES VIFS

Permet de frapper, casser, enfoncer ou démolir.

Réf.	Caractéristiques	Manche (mm)	UV	🔒	Code barre
016322	1,25 kg EM Bois	280	1	1390	
016327	1,25 kg EM Tri-matière	295	1	1410	
161510	Manche Bois droit Ø 40 x 28	260	5	140	
046050	Manche Tri-matière droit Ø 38 x 25	295	1	210	



MASSETTE DROITE ANGLES ABATTUS

Permet de frapper, casser, enfoncer ou démolir.

Réf.	Caractéristiques	Manche (mm)	UV	🔒	Code barre
016402	1 kg EM Bois	280	1	1140	
016407	1 kg EM Tri-matière	295	1	1200	
016412	1,25 kg EM	280	1	1390	
016417	1,25 kg EM Tri-matière	295	1	1450	
016422	1,5 kg EM	280	1	1640	
016427	1,5 kg EM Tri-matière	295	1	1700	
161510	Manche Bois droit Ø 40 x 28	260	5	140	
046050	Manche Tri-matière droit Ø 38 x 25	295	1	210	



+ PRODUIT
En acier allié au carbone entièrement forgé.

MASSETTE DROITE TÊTE POLIE

Permet de frapper, casser, enfoncer ou démolir.

Réf.	Caractéristiques	Manche (mm)	UV	🔒	Code barre
016714	1 kg EM Tri-matière	295	1	1070	
016724	1,25 kg EM Tri-matière	295	1	1350	
016734	1,5 kg EM Tri-matière	295	1	1680	
046050	Manche Tri-matière droit Ø 38 x 25		1	210	



MARTEAU DE COFFREUR

Marteau polyvalent avec tête et arrache-clous permettant d'enfoncer et de retirer les pointes.


Réf.	Caractéristiques	Manche (mm)	UV	🔒	Code barre
010511	700 g SM	-	1	700	
010512	700 g EM Bois	370	1	880	
010517	700 g EM Tri-matière	370	1	950	
161450	Manche Bois droit Ø 39 x 27	360	5	144	
045360	Manche Tri-matière droit Ø 40 x 30	370	1	275	



MARTEAU DE COFFREUR AIMANTÉ

Avec tête et arrache-clous permettant d'enfoncer et de retirer les pointes - tête aimantée.

Réf.	Caractéristiques	Manche (mm)	UV	🔒	Code barre
010522	700 g EM Bois	370	1	900	
010527	700 g EM Tri-matière	370	1	950	
161450	Manche Bois droit Ø 39 x 27	360	5	144	
045360	Manche Tri-matière droit Ø 40 x 30	370	1	275	



MARTEAU DE COFFREUR AIMANTÉ

MASSE COUPLE DOUILLE CONIQUE



Permet d'enfoncer des piquets et des coins, de frapper ou de démolir.

Réf.	Caractéristiques	Zone de frappe (mm)	Manche (mm)	UV	📦	Code barre
015911	3 kg SM	60 x 55	-	1	3000	
015912	3 kg EM Bois	60 x 55	900	1	3650	
015917	3 kg EM Tri-matière	60 x 55	900	1	4000	
015921	4 kg SM	65 x 65	-	1	4000	
015922	4 kg EM Bois	65 x 65	900	1	4650	
015927	4 kg EM Tri-matière	65 x 65	900	1	5050	
015931	5 kg SM	70 x 65	-	1	5000	
015932	5 kg EM Bois	70 x 65	900	1	5650	
015937	5 kg EM Tri-matière	70 x 65	900	1	6000	
161460	Manche Bois droit Ø 48 x 31			5	500	
046100	Manche Tri-matière droit Ø 48 x 31			1	1000	



MASSE À TAILLANT



Acier entièrement forgé et trempé et à douille conique idéal pour la démolition.

Réf.	Caractéristiques	Zone de frappe (mm)	Manche (mm)	UV	📦	Code barre
016121	4 kg SM	60	-	1	4000	
016122	4 kg EM Bois	60	900	1	4650	
016127	4 kg EM Tri-matière	60	900	1	5000	
161460	Manche Bois droit Ø 48 x 31			5	500	
046100	Manche Tri-matière droit Ø 48 x 31			1	1000	



MAILLET CAOUTCHOUC

Permet de frapper sur des éléments à assembler et aussi sur des ciseaux et autres outils.

Réf.	Caractéristiques	Manche (mm)	UV	📦	Code barre
015612	Ø 50 mm	300	1	140	
015622	Ø 60 mm	330	1	150	



MARTEAU DE MAÇON TAILLANT ET TÊTE CREUSE



Permet de fendre les blocs béton ou rectifier et tailler les angles d'un ouvrage de maçonnerie.

Réf.	Caractéristiques	Manche (mm)	UV	📦	Code barre
010812	1250 g EM Bois	370	1	1430	
161450	Manche Bois droit Ø 39 x 27	360	5	144	



MARTEAU DE MAÇON POINTE ET TÊTE CREUSE



Permet de fendre les blocs béton ou rectifier et tailler les angles d'un ouvrage de maçonnerie.

Réf.	Caractéristiques	Manche (mm)	UV	📦	Code barre
010912	1250 g EM Bois	370	1	1430	
161450	Manche Bois droit Ø 39 x 27	360	5	144	



+ PRODUIT
Double utilisation via ses deux faces.

MARTEAU DE MAÇON POINTE AU MILIEU - TÊTE PLATE



Marteau polyvalent permet de piquer et casser le béton, ajuster les blocs béton.

Réf.	Caractéristiques	Manche (mm)	UV	📦	Code barre
011612	1500 g EM Bois	370	1	1690	
161450	Manche Bois droit Ø 39 x 27	360	5	144	

MARTEAU À BOUCHARDER

Permet de rectifier ou d'uniformiser le surfaçage d'une pierre ou d'un ouvrage de maçonnerie.

Réf.	Caractéristiques	Manche (mm)	UV	📦	Code barre
013813	40 x 40 1700 EC	400 x 32 x 23	1	1890	
013820	Plaquette 25 dents Granit (la pièce) 40 x 40	-	1	160	
013830	Plaquette 49 dents Granit (la pièce) 40 x 40	-	1	160	
013840	Plaquette 81 dents Granit (la pièce) 40 x 40	-	1	160	





MARTEAU RIVOIR MANCHE BOIS



Sert à déformer les matières, enfoncer des tôles ou ajuster un ouvrage.

Réf.	Caractéristiques	Manche (mm)	UV	📦	Code barre
001942	Tête 30 mm	310	1	480	3295070019428
001952	Tête 35 mm	320	1	675	3295070019527
001962	Tête 40 mm	330	1	970	3295070019626
001972	Tête 50 mm	380	1	1500	3295070019725
001982	Tête 55 mm	400	1	2000	3295070019824



MARTEAU RIVOIR MANCHE BI-MATIÈRE



Permet de déformer les matières, d'enfoncer des tôles ou d'ajuster un ouvrage.

Réf.	Caractéristiques	Manche (mm)	UV	📦	Code barre
002017	Tête 25 mm	300	2	395	3295070020172
002027	Tête 30 mm	310	2	530	3295070020271
002037	Tête 35 mm	320	2	800	3295070020370
002047	Tête 40 mm	350	2	1040	3295070020479



MARTEAU DE MENUISIER MANCHE BOIS



Parfait pour la menuiserie et l'ébénisterie ou pour planter des clous de petites tailles.

Réf.	Caractéristiques	Manche (mm)	UV	📦	Code barre
001802	Tête 20 mm	260	1	200	3295070018025
001812	Tête 25 mm	300	1	390	3295070018124
001822	Tête 30 mm	310	1	590	3295070018223



MARTEAU DE MENUISIER MANCHE BI-MATIÈRE



Parfait pour la menuiserie et l'ébénisterie ou pour planter des clous de petites tailles.

Réf.	Caractéristiques	Manche (mm)	UV	📦	Code barre
000927	Tête 20 mm	295	2	290	3295070009276
000937	Tête 25 mm	295	2	420	3295070009375
000947	Tête 30 mm	295	2	640	3295070009474



+ PRODUIT
Idéal pour les chaudronniers et forgerons.



MARTEAU À GARNIR



Permet de redresser les tôles en acier et zingue.

Réf.	Caractéristiques	Manche (mm)	UV	📦	Code barre
001533	Ø 36 - 630 g EM Bois	360	1	790	3295070015338

MARTEAU À PIQUER POINTE ET PANNE EN LONG



Permet de piquer les soudures, de nettoyer le cordon et enlever les éclats de matière.

Réf.	Caractéristiques	Manche (mm)	UV	📦	Code barre
001012	Tête 220 mm 300 g EM Bois	270	1	365	3295070010128

MARTEAU À PIQUER POINTE ET PANNE EN TRAVERS



Permet de piquer les soudures, de nettoyer le cordon et enlever les éclats de matière.

Réf.	Caractéristiques	Manche (mm)	UV	📦	Code barre
001112	Tête 220 mm 400 g EM Bois	270	1	465	3295070011125

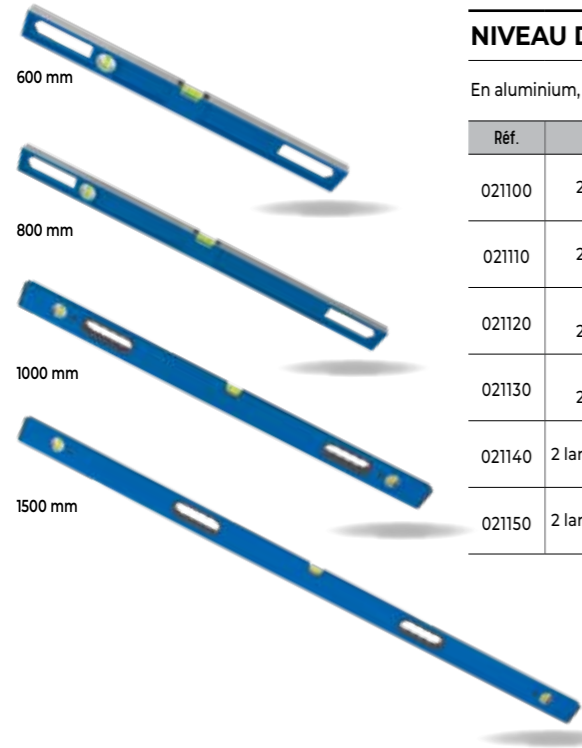




revex

Mesure Traçage

NIVEAUX	68
ÉQUERRES	68
CORDEAUX À TRACER	69
POUDRE À TRACER	70
PELOTE DE CORDEAU	70
CRAIES	70
CRAYONS	70
PLOMBS	71



NIVEAU DE MAÇON RECTANGULAIRE

En aluminium, permet de vérifier et d'ajuster l'horizontalité ou la verticalité d'un élément.

Réf.	Caractéristiques	Longueur (mm)	UV	🔒	Code barre	
021100	2 poignées de préhension	2 fioles	600	1	838	
021110	2 poignées de préhension	2 fioles	800	1	1100	
021120	Magnétique 2 poignées de préhension	2 fioles	600	1	844	
021130	Magnétique 2 poignées de préhension	2 fioles	800	1	1118	
021140	2 larges poignées de préhension	3 fioles	1000	1	1000	
021150	2 larges poignées de préhension	3 fioles	1500	1	1366	

NIVEAU DE MAÇON TRAPÉZOÏDAL

En aluminium, permet de vérifier et d'ajuster l'horizontalité ou la verticalité d'un élément.

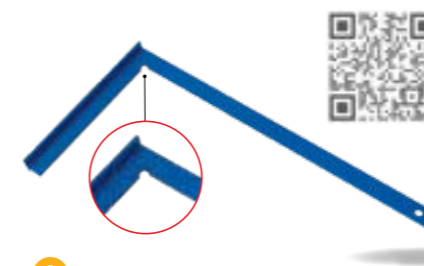
Réf.	Longueur (mm)	UV	🔒	Code barre
021200	400	1	400	
021210	500	1	450	
021220	600	1	500	
021230	800	1	600	
021240	1000	1	800	
021250	500 magnétique	1	500	



ÉQUERRE DE MAÇON

Outil en acier plat permettant de donner de manière fiable un angle de 90°.

Réf.	Longueur (mm)	UV	🔒	Code barre
020100	400	1	640	
020110	500	1	805	
020120	600	1	980	
020130	800	1	1800	
020140	1000	1	2000	



+ PRODUIT
Pour un travail rapide et précis.

ÉQUERRE DE MAÇON À CHAPEAU

Permet de donner des angles droits, le rebord permet le maintien en ayant les mains libres.

Réf.	Longueur (mm)	UV	🔒	Code barre
020160	600	1	1350	



CORDEAU À TRACER

Destiné aux marquages rectilignes provisoires sur les chantiers de construction.

Réf.	Caractéristiques	Longueur (mm)	UV	🔒	Code barre
012600	Boîtier Plastique	30 m - Ø 1 mm	1	200	
012700	Boîtier Aluminium	30 m - Ø 1 mm	1	170	
012800	Boîtier Professionnel	50 m - Ø 2,5 mm	1	685	

- S'associe à une poudre à tracer pour plus de visibilité, en intérieur comme en extérieur.
- Qualité professionnelle.
- Bloquage de la manivelle en 4 positions.



+ PRODUIT
Visibilité forte de par sa couleur jaune.

CORDEAU DE TRAÇAGE

Permet de matérialiser un repère entre deux points.

Réf.	Caractéristiques	UV		Code barre
012900	Corde 100 m x 1,5 mm	1	210	3295070129004



+ PRODUIT
S'utilise sur le béton, le bois, la brique, le plâtre et le métal.

POUDRE À TRACER

Permet des marquages provisoires en intérieur comme en extérieur.

Réf.	Caractéristiques	UV		Code barre
012520	Bleue - 200 G	6	240	3295070125204
012530	Bleue - 400 G	6	440	3295070125303



PELOTE DE CORDEAU

Ideale afin de matérialiser une section ou un repère entre deux points.

Réf.	Caractéristiques	UV		Code barre
022120	Fil Ø 2 mm	1	100	3295070221203
022130	Fil Ø 2,5 mm	1	110	3295070221302



VENDUS PAR 12

CRAIES INDUSTRIELLES

Utilisables sur les supports : Bois, papier, carton, métal, fer, béton, carrelage, verre...

Réf.	Caractéristiques	UV		Code barre
011920	Bleue	12	180	3295070119203
011950	Rouge	12	180	3295070119500
011940	Jaune	12	180	3295070119401



VENDUS PAR 12

CRAYONS

Pour charpentiers, menuisiers et tailleurs de pierre, permet de tracer des lignes et d'écrire sur des surfaces.

Réf.	Caractéristiques	Couleurs	UV		Code barre
011810	Pour charpentier	Rouge	12	140	3295070118107
011820	Pour tailleur de pierre	Vert	12	140	3295070118206



PLOMB DE MAÇON + FICELLE CORDON

Permet de vérifier la bonne verticalité d'un ouvrage.

Réf.	Caractéristiques	Longueur de ficelle (mm)	UV		Code barre
021310	600 g	2500	1	600	3295070213109
021330	800 g	2500	1	800	3295070213307
021340	1000 g	2500	1	1000	3295070213406
021350	1200 g	2500	1	1200	3295070213505
021301	Ficelle cordon pour plomb de maçon		1	10	3295070213011



PLOMB TOUPIE + FICELLE CORDON

Permet de vérifier la bonne verticalité d'un ouvrage.

Réf.	Caractéristiques	Longueur de ficelle (mm)	UV		Code barre
021370	500	2500	1	500	3295070213703
021380	580	2500	1	580	3295070213802
021301	Ficelle cordon pour plomb de maçon		1	10	3295070213011



revex




DEPUIS 1810

revex

Travail du bois

BÉDANES DE MENUISIER	74
BÉDANES DE TOURNEUR	74
CISEAUX DE CHARPENTIER	74
CISEAUX DE SCULPTEUR	75
GOUGES DROITES	76
GOUGES DE SCULPTEUR	76
CISEAUX DE TOURNEUR	76
GOUGES DE TOURNEUR	77
GRAIN ORGE	77



BÉDANE DE MENUISIER

Permet la réalisation de mortaises pour accueillir les tenons.

Réf.	N°	Largeur (mm)	Longueur (mm)	UV	🔒	Code barre
102010	1	4	300	3	225	
102020	2	6	300	3	250	
102030	3	8	300	3	275	
102040	4	10	300	3	330	



BÉDANE DE TOURNEUR

Permet de tailler des tenons, des formes convexes en un tournemain.

Réf.	N°	Largeur (mm)	Longueur (mm)	UV	🔒	Code barre
102110	1	3	395	2	200	
102120	2	6	385	2	250	

+ PRODUIT
Laisse une surface si lisse que seul un léger ponçage suffit.



CISEAU DE CHARPENTIER

Sert aux travaux d'ébauche / assemblage de grande dimension : mortaises dans des poutres...

Réf.	N°	Largeur (mm)	Longueur (mm)	UV	🔒	Code barre
100620	1	25	325	2	492	
100630	2	30	325	2	620	
100610	3	35	325	2	676	

+ PRODUIT
Outil forgé monobloc.



+ PRODUIT
S'utilise en frappant sur l'extrémité du manche avec un marteau ou un maillet.

CISEAU DE SCULPTEUR

Idéal afin de tailler, réaliser des gorges, sculpter, et donner une forme au bois.

Réf.	N°	Largeur (mm)	Longueur (mm)	UV	🔒	Code barre
102210	1	4	265	3	137	
102220	2	6	265	3	142	
102230	3	8	270	3	156	
102240	4	10	270	3	162	
102250	5	12	270	3	163	
102260	6	14	280	3	175	
102270	7	15	280	3	185	
102280	8	16	285	3	185	
102290	9	18	290	3	206	
102300	10	20	290	3	217	
102310	11	22	295	3	221	
102320	12	24	300	3	235	
102330	13	25	305	3	239	
102340	14	28	305	3	260	
102350	15	30	305	3	276	
102360	16	35	315	3	290	
102370	17	40	315	3	340	
102830	Manche Bois pour ciseau / gouge de 2 à 40 mm			2	100	

5 CISEAUX DE SCULPTEUR

Idéal afin de tailler, réaliser des gorges, sculpter, et donner une forme au bois.

Réf.	Largeur (mm)	UV	🔒	Code barre
102200	6, 10, 15, 20 et 25	2	1100	






GOUGE DROITE








Avec son tranchant en forme de U, elle permet de dégrossir ou de creuser le bois.

Réf.	N°	Largeur (mm)	Longueur (mm)	UV	🔒	Code barre
102400	1	3	200	2	100	
102410	2	5	205	2	100	
102420	3	8	205	2	100	
102430	4	10	200	2	100	
102440	5	12	200	2	100	
102450	6	15	200	2	100	



GOUGE DE SCULPTEUR

Tranchant de forme arrondie afin de réaliser des finitions en arc de cercle et tailler les moulures.



Réf.	N°	Largeur (mm)	Longueur (mm)	UV	🔒	Code barre
102500	1	6	260	3	150	
102510	2	8	260	3	160	
102520	3	10	265	3	170	
102530	4	12	265	3	170	
102540	5	15	270	3	180	
102550	6	20	275	3	210	
102560	7	25	280	3	225	

+ PRODUIT
Outil avec taillant en acier affûté.




CISEAU DE TOURNEUR

S'utilise avec un tour à bois pour tailler, réaliser des gorges, sculpter, et donner forme à la matière.

Réf.	N°	Largeur (mm)	Longueur (mm)	UV	🔒	Code barre
102600	1	15	390	2	255	
102610	2	25	390	2	320	

+ PRODUIT
Lame biseautée et affûtée.






+ PRODUIT
Adapté aux tours à bois avec son long manche en bois.




GOUGE DE TOURNEUR

Le taillant, avec sa lame arrondie permet notamment de réaliser des finitions en arc de cercle.

Réf.	N°	Largeur (mm)	Longueur (mm)	UV	🔒	Code barre
102700	1	6	395	2	200	
102710	2	10	385	2	260	
102720	3	15	400	2	330	


FERMOIR

S'utilise à la main, permet de réaliser la finition de la découpe.

Réf.	Largeur (mm)	Longueur (mm)	UV	🔒	Code barre
102810	12	200	2	100	

GRAIN ORGE POINTU DE TOURNEUR

Permet de créer des rainures, des plats et des saignées profondes avec une finition incurvée.

Réf.	Largeur (mm)	Longueur (mm)	UV	🔒	Code barre
102820	10	395	1	250	





Serrage

PRESSES DE MARQUETERIE	80
PRESSES À MANCHE	80
SERRE-JOINTS À POMPE	82
PRESSES FORGÉE EN C	82
PRESSES MONOBLOC	83
PRESSES FORGÉES	83
SERRE-JOINT FIXE	83

ABRÉVIATIONS EMMANCHAGE

SM	sans manche
EM	avec manche
EMPO	avec manche pomme
EMBT	avec manche béquille
EMPP	avec manche bois et poignée plastique
EMPM	avec manche et poignée métal
EM Tri-matière	avec manche fibre tri-matière

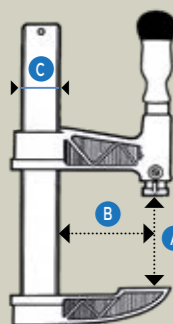


+ PRODUIT
Équipée d'un embout de protection en plastique pour protéger la pièce travaillée.



COMMENT CHOISIR UNE PRESSE À MANCHE ?

3 paramètres caractérisent un outil de serrage :



- A - LA LONGUEUR DE SERRAGE**
MAXI : elle dépend de la longueur et de l'encombrement des pièces à assembler.
- B - LA SAILLIE**
Elle est imposée par la profondeur des pièces à assembler.
- C - LA SECTION DE LA TIGE**
Elle est définie en fonction de l'effort à fournir sur les pièces à assembler. La section de la tige doit être d'autant plus importante que la saillie est grande.

PRESSE DE MARQUETERIE

Presse légère pour les petits travaux d'assemblage et de marqueterie.

Réf.	Serrage maxi (mm)	Section de la tige (mm)	UV	🔒	Code barre
602920	60	14 x 5	15	110	
602930	80	14 x 5	15	120	
602940	100	16 x 5	10	200	

PRESSE À MANCHE ALLIAGE LÉGER

Permet de réaliser des serrages légers de petites pièces en vue de les fixer ou de les coller.

Réf.	Caractéristiques	Serrage maxi (mm)	Section (mm)	Saillie (mm)	UV	🔒	Code barre
602820	EM Bi-matière	150	15 x 5	50	1	280	
602830	EM Bi-matière	200	15 x 5	50	1	310	
602840	EM Bi-matière	250	15 x 5	50	1	340	
602510	EM Bois	100	15 x 5	50	10	250	
602520	EM Bois	150	15 x 5	50	10	280	
602530	EM Bois	200	15 x 5	50	10	310	
602540	EM Bois	250	15 x 5	50	10	340	
602550	EM Bois	300	15 x 5	50	10	370	
602610	Lot de 2 EM Bois	150	15 x 5	50	1	400	
602620	Lot de 2 EM Bois	200	15 x 5	50	1	450	
602730	EM Bois	250	20 x 5	50	8	500	
602740	EM Bois	300	20 x 5	50	8	540	
602750	EM Bois	400	20 x 5	50	8	620	



CARACTÉRISTIQUES TECHNIQUES

- Valet et coulisseau en alliage de zinc très résistant.
- Rail cranté sur deux champs pour blocage plus sûr.
- Capuchon en plastique pour protéger la pièce travaillée.

PRESSE À MANCHE DIN

Outil de serrage léger permettant le maintien de plusieurs pièces à assembler, fixer ou coller.

Réf.	Caractéristiques	Serrage maxi (mm)	Section (mm)	Saillie (mm)	UV	🔒	Code barre
607010	EM Bi-matière	200	25 x 6	80	1	740	
607020	EM Bi-matière	250	25 x 6	80	1	800	
607110	EM Bi-matière	300	30 x 8	100	1	1460	
607120	EM Bi-matière	400	30 x 8	100	1	1640	
600020	EM Bois	150	15 x 5	50	1	350	
600030	EM Bois	200	15 x 5	50	1	380	
600040	EM Bois	250	15 x 5	50	1	400	
600050	EM Bois	300	15 x 5	50	1	430	
600120	EM Bois	200	20 x 5	65	1	600	
600130	EM Bois	300	20 x 5	65	1	670	
600220	EM Bois	200	25 x 6	80	1	740	
600230	EM Bois	250	25 x 6	80	1	800	
600240	EM Bois	300	25 x 6	80	1	850	
600250	EM Bois	400	25 x 6	80	1	970	
600310	EM Bois	200	30 x 8	100	1	1300	
600330	EM Bois	300	30 x 8	100	1	1460	
600340	EM Bois	400	30 x 8	100	1	1640	
600350	EM Bois	500	30 x 8	100	1	1810	
600430	EM Bois	400	30 x 8	120	1	2000	
600440	EM Bois	500	30 x 8	120	1	2200	
600450	EM Bois	600	30 x 8	120	1	2400	
600460	EM Bois	800	30 x 8	120	1	2800	



+ PRODUIT
Serrage puissant grâce à un couple de serrage très élevé.



CARACTÉRISTIQUES TECHNIQUES

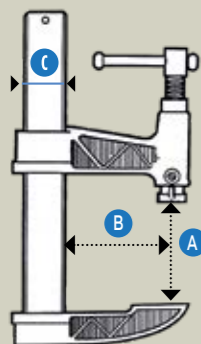
- Vis brunie à filets trapézoïdaux obtenus par roulage (30 % plus résistant).
- Tige en acier étiré à froid, zinguée crantée, 6 chants à partir de la saillie 80.
- Garniture en fonte GS.

603602	Tête DIN080 25 x 6 Manche Bois	1	330	
603603	Tête DIN0100 30 x 8 Manche Bois	1	490	
603604	Tête DIN0120 30 x 8 Manche Bois	1	580	



COMMENT CHOISIR UN SERRE-JOINT À POMPE ?

3 paramètres caractérisent un outil de serrage :



- A - LA LONGUEUR DE SERRAGE**
MAXI : elle dépend de la longueur et de l'encombrement des pièces à assembler.
- B - LA SAILLIE**
Elle est imposée par la profondeur des pièces à assembler.
- C - LA SECTION DE LA TIGE**
Elle est définie en fonction de l'effort à fournir sur les pièces à assembler. La section de la tige doit être d'autant plus importante que la saillie est grande.

SERRE-JOINT À POMPE USAGES GÉNÉRAUX

Permet de maintenir ensemble plusieurs éléments pour les fixer ou les coller.

Réf.	Caractéristiques	Serrage maxi (mm)	Section (mm)	Saillie (mm)	UV	🔒	Code barre
603070	À barrette	300	30 x 8	100	1	1760	
603030	À barrette	400	30 x 8	100	1	1940	
603040	À barrette	600	30 x 8	100	1	2300	
603050	À barrette	800	30 x 8	100	1	2660	
603060	À barrette	1000	30 x 8	100	1	3020	
603310	À barrette	400	35 x 9	120	1	2540	
603320	À barrette	600	35 x 9	120	1	3060	
603330	À barrette	800	35 x 9	120	1	3540	
603340	À barrette	1000	35 x 9	120	1	4030	
603350	À barrette	1250	35 x 9	120	1	4670	
603605	Tête serre joint à pompe - Section 30 x 8 mm				1	620	
603600	Tête serre joint à pompe - Section 35 x 9 mm				1	800	



CARACTÉRISTIQUES TECHNIQUES

- Garniture en fonte GS
- Tige zinguée et crantée
- Vis brunie à filets trapézoïdaux obtenus par roulage (30 % plus résistant)
- Pompe usinée en acier bruni
- Patin emmanché sur tige par presse hydraulique

PRESSE FORGÉE EN C STANDARD


Outil de serrage puissant en forme de C.

Réf.	Caractéristiques	UV	🔒	Code barre
601620	60 mm	1	540	
601630	80 mm	1	800	
601640	100 mm	1	1210	
601650	120 mm	1	1600	
601660	150 mm	1	2300	
601670	200 mm	1	3370	
601680	250 mm	1	4550	



CARACTÉRISTIQUES TECHNIQUES

- Patin strié
- Corps monobloc forgé en acier au carbone



+ PRODUIT
Section hexagonale pour serrage à la clé.



+ PRODUIT
Lever de mise en fonction permettant un serrage rapide, confortable et puissant.



CARACTÉRISTIQUES TECHNIQUES
• Grande capacité de serrage
• Avec pattes de fixation

PRESSE MONOBLOC À BARRETTE

Permet le maintien de plusieurs pièces à assembler, fixer ou coller.

Réf.	Serrage maxi (mm)	UV	🔒	Code barre
606020	300	1	980	
606030	400	1	1100	
603606	Tête TCB080 25 x 6 vis barrette	1	310	

PRESSE FORGÉE À BARRETTE

Outil de serrage puissant, dotée d'une canne monobloc et d'une tête coulissante en acier forgé.

Réf.	Caractéristiques	Serrage maxi (mm)	Section (mm)	Saillie (mm)	UV	🔒	Code barre
673220	À barrette	250	22 x 11	120	2	165	
673340	À barrette	400	25 x 12	120	2	2350	



CARACTÉRISTIQUES TECHNIQUES

- Section hexagonale à l'extrémité de la vis permettant un serrage puissant à la clé
- Canne monobloc en acier forgé
- Tête coulissante forgée en acier au carbone, fortement dimensionnée
- Vis à filets trapézoïdaux obtenus par roulage (30 % plus résistant)

PRESSE FORGÉE À LEVIER

Outil de serrage puissant, dotée d'une canne monobloc et d'une tête coulissante en acier forgé.

Réf.	Caractéristiques	Serrage maxi (mm)	Section (mm)	Saillie (mm)	UV	🔒	Code barre
675010	À levier	160	16 x 8	80	2	950	
675220	À levier	250	22 x 11	120	2	1930	



CARACTÉRISTIQUES TECHNIQUES

- Levier à excentrique permettant un serrage rapide mais progressif
- Crémaillère à 11 dents assurant un serrage fin et précis
- Câchette en acier trempé
- Canne monobloc en acier forgé
- Tête coulissante forgée en acier au carbone, fortement dimensionnée

SERRE-JOINT FIXE "SERTO"

Sert d'étau pour la réalisation de cadres et panneaux (volets, portes...).

Réf.	Serrage maxi (mm)	UV	🔒	Code barre
601410	800	1	5700	

revex



DEPUIS 1810



Brosserie

BALAI COCO	86
BALAI PAILLE DE RIZ	86
BALAI ATELIER	86
BALAI DE CHANTIER	86
BALAI DE CANTONNIER	87
BALAYETTE COCO	87

ABRÉVIATIONS EMMANCHAGE

SM	sans manche
EM	avec manche
EMPO	avec manche pomme
EMBT	avec manche béquille
EMPP	avec manche bois et poignée plastique
EMPM	avec manche et poignée métal
EM Tri-matière	avec manche fibre tri-matière



BALAI COCO DOUILLE MÉTAL

Idéal afin de nettoyer en rassemblant les déchets et poussières présents sur le sol.

Réf.	Caractéristiques	Longueur manche (mm)	UV	🔒	Code barre
028931	29 cm SM	-	5	320	
028932	29 cm EM Bois	1200	5	820	
028871	60 cm SM	-	5	735	
028872	60 cm EM Bois	1400	5	1335	
028730	Manche Bois droit Ø 28	1400	5	600	



BALAI PAILLE DE RIZ

Idéal afin de nettoyer en rassemblant les déchets et poussières présents sur le sol.

Réf.	Caractéristiques	Longueur (mm)	UV	🔒	Code barre
028882	EM Bois - 5 fils	1400	5	720	




BALAI ATELIER

Sert à nettoyer, en particulier sur de grandes surfaces résistantes et rugueuses.

Réf.	Caractéristiques	Longueur manche (mm)	UV	🔒	Code barre
028841	60 SM	-	5	1030	
028842	60 EM Bois	1400	5	1610	
028730	Manche Bois droit Ø 28	1400	5	600	



+ PRODUIT
Idéal pour concentrer les déchets vers l'intérieur grâce aux ergos et ainsi réduire le nombre de passage.



+ PRODUIT
Grattoir utilisé en retournant l'outil pour racler, décoller et pousser les tas de déchets.



BALAI DE CANTONNIER

Permet de nettoyer en rassemblant les déchets et poussières présents sur le sol.

Réf.	Caractéristiques	Longueur (mm)	UV	🔒	Code barre
028811	32 cm SM	-	5	805	
028812	32 cm EM Bois	1400	5	1380	
028821	32 cm + GRATTOIR SM	-	5	1090	
028822	32 cm + GRATTOIR EM Bois	1400	5	1665	
028730	Manche Bois droit Ø 28	1400	5	600	

BALAYETTE COCO

Permet de nettoyer finement tous types de surfaces au sol.

Réf.	Caractéristiques	Manche (mm)	UV	🔒	Code barre
028800	-	240	1	350	





Manches de rechange

Dans une démarche éco-responsable, Revex met à votre disposition toute une gamme de manches de rechange, afin de vous permettre de **réparer vos outils et ainsi prolonger leur durée de vie.**

La plupart des manches que nous commercialisons sont certifiés PEFC.

Mais que signifie le label PEFC ?

PEFC inscrit la forêt dans le développement durable.

Comment ?

Grâce à des règles de gestion qui visent à préserver la forêt pour l'avenir tout en permettant de produire du bois. Une forêt gérée durablement est une forêt qui :

- **respecte et maintient sa biodiversité**, dont les sols et les eaux sont respectés,
- **est en bon état sanitaire et se renouvelle**,
- **bénéficie à toute la société** : ressource en bois, puits de carbone, lieu de promenade et de loisirs !

Le développement durable a pour objet de gérer les espaces et les ressources de manière à pouvoir répondre aux besoins présents sans compromettre ceux des générations futures.

Pour en savoir plus, rendez-vous sur www.pefc-france.org



MANCHES BOIS GRANDS OUTILS

Réf.	Outil	Caractéristiques	Longueur (mm)	Ø (mm)	UV	📦	Code barre
1	028730 Balai cantonnier	Droit	1400	28	5	600	
	028710 Balai coco	Droit	1200	23	5	500	
2	161350 Bêche et louchet	Béquille	900	39	5	594	
	161340 Bêche et louchet	Pomme	1000	39	5	642	
3	161390 Croc, grattoir etc.	Droit	1300	38	5	936	
	161370 Croc, grattoir etc.	Pomme	1500	40	5	928	
	161380 Croc, grattoir etc.	Pomme	1800	40	5	1270	
4	160220 Pioche cantonnier	Droit	1000	46	1	700	
	160360 Fourche à cailloux	Droit poignée plastique	1000	40	1	750	
	161410 Fourche à cailloux	Cintré	1350	38	5	810	
	161460 Masse et merlin œil ovale	Droit	900	48 x 31	5	500	
	061210 Pelle	Cintré	1350	40	5	1050	
	161470 Pelle	Droit	1200	40	5	796	
	061220 Pelle	Droit poignée plastique	870	37	5	650	
	161490 Pioche œil rond	Droit	1000	50	5	734	
	161480 Pioche œil ovale	Droit	1000	55 x 35	5	640	
	161500 Râteau	Droit	1700	28	5	600	



MANCHES TRI-MATIÈRE

Réf.	Outil	Caractéristiques	Longueur (mm)	Ø (mm)	UV	📦	Code barre
7	046050 Manche massette	Droit	295	38 x 25	1	210	
8	045360 Manche marteau et hachette coffreur	Droit	370	40 x 30	1	275	
9	046100 Masse et merlin œil ovale	Droit	900	38	1	1000	
10	061350 Pioche œil rond	Droit	900	50	1	1000	
11	046130 Pelle, fourche, bêche, louchet	Pomme	1100	38	1	1070	

MANCHES RÉSINE

Réf.	Outil	Caractéristiques	Longueur (mm)	Ø (mm)	UV	📦	Code barre
12	125210 Croc et pelle	Droit	1350	38	1	975	
13	125230 Râteau	Droit	1500	28	1	655	

MANCHES BOIS PETITS OUTILS

Réf.	Outil	Caractéristiques	Longueur (mm)	Ø (mm)	UV	📦	Code barre
161510	Manche massette	Droit	260	40 x 28	5	140	
6	046210 Manche massette	Droit	260	30 x 20	5	140	
	161450 Manche marteau et hachette coffreur	Droit	360	39 x 27	5	144	
048030	Manche marteau rivoir 26 + coin	Droit	300	30 x 20	1	60	
048040	Manche marteau rivoir 28 + coin	Droit	310	30 x 25	1	80	
048050	Manche marteau rivoir 30 + coin	Droit	320	30 x 25	1	80	
048060	Manche marteau rivoir 35 + coin	Droit	320	40 x 30	1	95	
048070	Manche marteau rivoir 40 + coin	Droit	330	40 x 30	1	165	
048080	Manche marteau rivoir 50 + coin	Droit	380	40 x 30	1	180	
048090	Manche marteau rivoir 55 + coin	Droit	400	40 x 30	1	190	
048120	Manche marteau menuisier 25 + coin	Droit	300	30 x 20	1	60	
048130	Manche marteau menuisier 30 + coin	Droit	310	30 x 20	1	80	





revex



DEPUIS 1810

Les solutions revex

Revex,
bien plus
qu'un outil...

Nous proposons différents types de **solutions commerciales** afin de faciliter la mise en avant des produits en magasin. Vous trouverez dans cette section une sélection des présentoirs types que nous sommes en mesure de vous proposer.

N'hésitez pas à solliciter nos commerciaux pour toutes informations complémentaires sur ces solutions promotionnelles.

ABRÉVIATIONS EMMANCHAGE

SM	sans manche
EM	avec manche
EMPO	avec manche pomme
EMBT	avec manche béquille
EMPP	avec manche bois et poignée plastique
EMPM	avec manche et poignée métal
EM Tri-matière	avec manche fibre tri-matière



BOX PELLE RONDES OU PELLE À TRANCHÉES

Réf. Box	Désignation	Réf.produit	Charge mini.	L	P	H
111820	Pelle ronde 27 EM Bois	050022	18 pièces panachées	800	600	645
	Pelle à tranchée EM Bois	050312				



BOX BALAIS DE CANTONNIER + GRATTOIRS

Réf. Box	Caractéristiques	Réf.produit	Charge mini.	L	P	H
111820	Balai cantonnier + grattoir 32 cm EM Bois	028822	15 pièces	800	600	645



BOX GRATTOIRS DE VOIRIE OU GRATTOIRS DE COFFRAGE

Réf. Box	Désignation	Réf.produit	Charge mini.	L	P	H
111820	Grattoir de voirie 30 cm EM Bois	550652	18 pièces panachées	800	600	645
	Grattoir de coffrage 30 cm EM Bois	072662				



BOX ÉQUERRE À CHAPEAU

Réf. Box	Caractéristiques	Réf.produit	Charge mini.	L	P	H
111144	Équerre maçon à chapeau 600	020160	10 pièces	705	360	1360



BOX RÂTEAUX

Réf. Box	Désignation	Réf.produit	Charge mini.	L	P	H
111820	Râteau 14 dents droites EM Bois	134932	15 pièces panachées	800	600	645
	Râteau 14 dents droites EM Résine	134938				



BOX CHEVILLETES À VISSER

Réf. Box	Caractéristiques	Réf.produit	Charge mini.	L	P	H
111144	Chevillette à visser	025410	20 pièces	705	360	1360



BOX BALAIS DE CANTONNIER

Réf. Box	Caractéristiques	Réf.produit	Charge mini.	L	P	H
111820	Balai cantonnier 32 cm EM Bois	028812	15 pièces	800	600	645



PRÉSENTOIR NIVEAUX

Réf. Box	Désignation	Réf.produit	Charge mini.	L	P	H
111134	Niveau rectangulaire 60 cm	021100	20 pièces	385	275	490
	Niveau rectangulaire 80 cm	021110				
	Niveau rectangulaire 100 cm	021140				
	Niveau rectangulaire 150 cm	021150				
	Niveau rectangulaire magnétique 60 cm	021120				
	Niveau rectangulaire magnétique 80 cm	021130				



CONCEPT MANCHE DE RECHANGE - 0,5 M BÂTIMENT

Réf. Box	Désignation	Réf.produit	Charge mini.	L	P	H
111122	Manche Bois balai cantonnier 140 cm	028730	5 pièces	50	370	800
	Manche Bois croc, croissant, fourche 3 dents, grattoir de voirie 150 cm	161370	5 pièces			
	Manche Bois marteau coffreur et hachette 36 cm	161450	5 pièces			
	Manche Bois masse et merlin 90 cm	161460	5 pièces			
	Manche Bois massette 26 cm	161510	5 pièces			
	Manche Bois pelle 120 cm	161470	5 pièces			
	Manche Bois pioche rond 100 cm	161490	5 pièces			
	Manche Bois râteau 170 cm	161500	5 pièces			
	Manche Bois râteau, balai à gazon, râteau, griffe, grattoir 150 cm	161430	5 pièces			
	Manche Tri-matière masse et merlin 90 cm	046100	5 pièces			
	Manche Tri-matière massette 30 cm	046050	5 pièces			
	Manche Tri-matière pioche 90 cm	061350	5 pièces			



PRÉSENTOIR COUPES-BOULONS

Réf. Box	Désignation	Réf.produit	Charge mini.	L	P	H
111133	Coupe-boulon tube 450 mm	017120	14 pièces	560	480	1400
	Coupe-boulon tube 600 mm	017130				
	Coupe-boulon tube 750 mm	017140				
	Coupe boulon tube 900 mm	017150				
	Coupe-boulon tube 1050 mm	017160				
	Cintreuse à béton	015090				



CONCEPT MANCHE DE RECHANGE - 1 M BÂTIMENT

Réf. Box	Désignation	Réf.produit	Charge mini.	L	P	H
111123	Manche Bois balai cantonnier 140 cm	028730	5 pièces	100	370	800
	Manche Bois croc, croissant, fourche 3 dents, grattoir de voirie 150 cm	161370	5 pièces			
	Manche Bois croc, croissant, fourche 3 dents, grattoir de voirie 180 cm	161380	5 pièces			
	Manche Bois marteau coffreur et hachette 36 cm	161450	5 pièces			
	Manche Bois masse et merlin 90 cm	161460	5 pièces			
	Manche Bois massette 26 cm	161510	5 pièces			
	Manche Bois pelle 120 cm	161470	5 pièces			
	Manche Bois pioche ovale 100 cm	161480	5 pièces			
	Manche Bois pioche rond 100 cm	161490	5 pièces			
	Manche Bois râteau 170 cm	161500	5 pièces			
	Manche Bois râteau, balai à gazon, râteau, griffe, grattoir 150 cm	161430	5 pièces			
	Manche Résine croc 135 cm	125210	5 pièces			
	Manche Résine râteau 150 cm	125230	5 pièces			
	Manche Tri-matière marteau coffreur et hachette 37 cm	045360	5 pièces			
	Manche Tri-matière masse et merlin 90 cm	046100	5 pièces			
	Manche Tri-matière massette 30 cm	046050	5 pièces			
Manche Tri-matière pelle, fourche, bêche et louchet pomme 110 cm	046130	5 pièces				
Manche Tri-matière pioche 90 cm	061350	5 pièces				



PRÉSENTOIR BOIS GRANDS OUTILS

Réf. Box	Désignation	Réf.produit	Charge mini.	L	P	H
111259	Seau plastique 11 L bleu	021800	2 pièces	735	600	1400
	Lot de 5 chevillettes à visser	009046	5 lots			
	Pioche terrassier 2,5 kg EM Tri-matière	054027	9			
	Pelle ronde 27 EM Bois	050022	9			
	Masse 4 kg EM Tri-matière	015927	6			



5 ciseaux de sculpteur 75

A

Arrachinnette 31
 Auge caoutchouc synthétique 51
 Auge plastique 50

B

Balai atelier 86
 Balai coco douille métal 86
 Balai de cantonnier 87
 Balai de chantier 86
 Balai paille de riz 86
 Balayette coco 87
 Barre à mine octogonale 22
 Bédane de mécanicien 54
 Bédane de menuisier 74
 Bédane de tourneur 74
 Bourcharde diamant 24
 Bourcharde mosaïque 24
 Box balais de cantonnier 94
 Box balais de cantonnier + grattoir 95
 Box chevillettes à visser 95
 Box équerres à chapeau 95
 Box grattoirs de voirie ou grattoirs de coffrage 94
 Box pelles rondes ou pelles à tranchées 94
 Box râtaux 94
 Broche de carreleur 55
 Broche de maçon réaffûtable 54
 Broche de maçon réaffûtable à gorges 55
 Burin de carreleur 54
 Burin de mécanicien 54

C

Chasse à boucharder 12 dents 56
 Chasse à carbure 57
 Chasse à pierre 57
 Chasse carbure 57
 Chemin de fer ravaleur 47
 Chevillotte à visser 32
 Chevillotte tige carrée 32
 Chevillotte tige ronde 32
 Chevillotte tige octogonale 33
 Cintreuse à béton 30
 Ciseau à brique 56
 Ciseau à rainurer 55
 Ciseau de charpentier 74

Ciseau de maçon réaffûtable 55
 Ciseau de maçon taillant long réaffûtable 55
 Ciseau de sculpteur 75
 Ciseau de tourneur 76
 Ciseau d'électricien carré 56
 Concept manches de rechange - 0,5 M Bâtiment 97
 Concept manches de rechange - 1 M Bâtiment 97
 Cordeau à tracer 69
 Cordeau de traçage 70
 Coupe-boulon 30
 Couteau à colle 50
 Couteau à enduire 49
 Couteau à enduire inox manche bi-matière 49
 Couteau de peintre 48
 Couteau feuille de laurier manche bois 50
 Couteau multifonction inox manche bi-matière 49
 Couteau USA inox manche bi-matière 49
 Craies industrielles 70
 Crayons 70
 Croc à béton 21

D

Dame carrée forgée 18
 Décintroir 59

E

Épandeur à béton 19
 Équerre de maçon 68
 Équerre de maçon à chapeau 69
 Étrier 23
 Étrier de coffrage 33

F

Fer à marche en fonte 31
 Fer à marche en plastique 31
 Fermoir 77
 Fourche à cailloux à douille 21

G

Genouillère 51
 Gouge de sculpteur 76
 Gouge de tourneur 77
 Gouge droite 76
 Grain orge pointu de tourneur 77
 Grattoir à douille 29
 Grattoir de coffrage 28
 Grattoir de coffrage lame boulonnée 29

Grattoir de coffrage lame soudée 28
 Grattoir de voirie 28
 Grattoir forgé 29
 Grattoir triangulaire 44
 Griffes à cintrer 29
 Griffes à remblai 20

H

Hachette à tête 60
 Hachette de coffreur 59
 Hachette de plâtrier 59

L

Louchet Senlis poli 21

M

Maillet caoutchoux 62
 Manches Bois grands outils 90
 Manches Bois petits outils 90
 Manches Résine 91
 Manches Tri-matière 91
 Marteau à boucharder 63
 Marteau à garnir 65
 Marteau à piquer pointe et panne en long 65
 Marteau à piquer pointe et panner en travers 65
 Marteau à piquer pointe et taillant 59
 Marteau de coffreur 61
 Marteau de coffreur aimanté 61
 Marteau de maçon pointe au milieu - tête plate 63
 Marteau de maçon pointe et tête creuse 63
 Marteau de maçon taillant et tête creuse 63
 Marteau de menuisier manche bi-matière 64
 Marteau de menuisier manche bois 64
 Marteau d'égoutier 18
 Marteau rivoir manche bi-matière 64
 Marteau rivoir manche bois 64
 Martelette à 2 pics 58
 Martelette à tête et panne 58
 Martelette à tête et pic 58
 Martelette marseillaise 59
 Martelette à pic et panne 58
 Masse à taillant 62
 Masse couple douille conique 62
 Massette droite angles abattus 60
 Massette droite angles vifs 60
 Massette droite tête polie 60

N

Niveau de maçon rectangulaire 68
 Niveau de maçon trapézoïdal 68

O

Ouvre-caisse plat 31

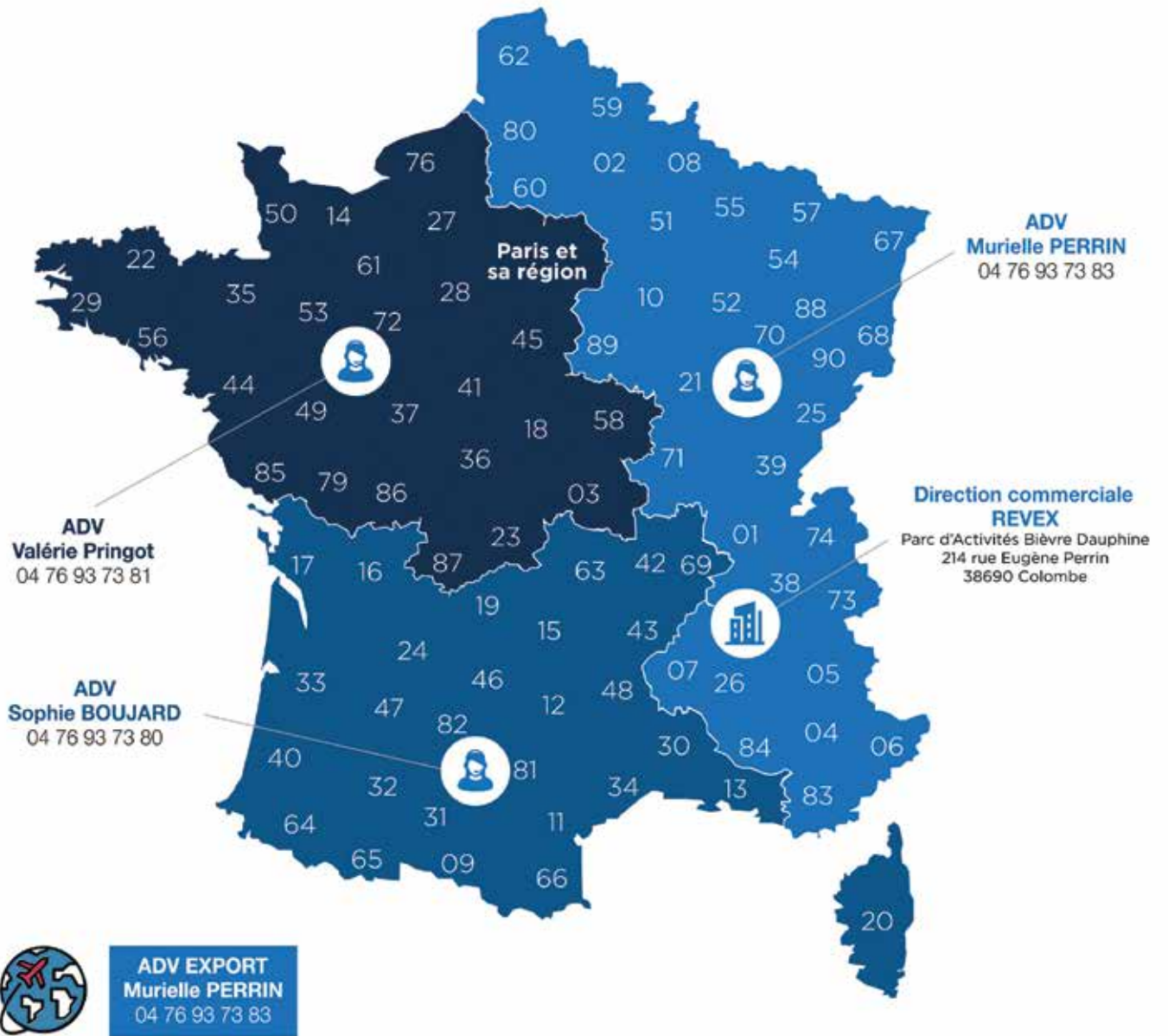
P

Pal de fer carrée 22
 Pelle à déchets 17
 Pelle à neige alpine 14
 Pelle à poussière 16
 Pelle à tranchée 15
 Pelle Alsace à rebord 13
 Pelle Angers 15
 Pelle Angoulême 12
 Pelle auto Duralumin 14
 Pelle Duralumin 14
 Pelle auto pliante 14
 Pelle Bordeaux à douille 13
 Pelle carrée - manche anneau 13
 Pelle carrée - manche béquille 13
 Pelle carrée col de cygne 12
 Pelle de manutention 14
 Pelle fibre de verre multi-usages 15
 Pelle forgée creuse 15
 Pelle pioche articulée 16
 Pelle ronde - manche anneau 13
 Pelle ronde - manche béquille 13
 Pelle ronde col de cygne 12
 Pelote de cordeau 70
 Pic à roc œil rond 18
 Pince à déchets à gachette 22
 Pince à décoffrer 30
 Pince à ripper 22
 Pince à talon 23
 Pince à talon légère 23
 Pince de monteur 31
 Pince de ramassage 22
 Pince monseigneur 31
 Pince ronde pied de biche 23
 Pioche de cantonnier œil rond 18
 Pioche terrassier œil ovale 17
 Pioche terrassier œil rond 17
 Piquet d'implantation 23
 Piquet droit 24
 Piquet porte lanterne 24



Blank page with horizontal dotted lines for writing.

Blank page with horizontal dotted lines for writing.



revex



DEPUIS 1810



Découvrez l'univers REVEX



contact@revex.fr - www.revex.fr